

# 法務部矯正署彰化監獄

## 收容現況及特性

### 一、收容對象

本監於民國84年12月7日成立，佔地約13.76公頃，核定容額為2,096人。

收容對象臚陳如下：

1. 臺灣彰化地方檢察署檢察官指揮執行刑期六月以上之男性受刑人。
2. 民國90年7月奉法務部指示籌設成立青年監獄，專責收容符合「青年監獄收容標準」之男性受刑人。
3. 累、再犯男性受刑人為原則。
4. 兼收其他符合監獄受刑人移監作業要點規定之男性受刑人。
5. 彰化地區觸犯妨害性自主罪受刑人之強制診療及觸犯家暴罪或違反保護令罪受刑人之治療輔導。



## 二、收容特色

(一)108年9月底在監收容人有2,342人(含一般受刑人2,157人及青年受刑人185人)，較核定容額2,096人超收246人，超額收容比率為11.7%。

表1法務部矯正署彰化監獄在監所各類收容人數

單位：人

項目別	104年底	105年底	106年底	107年底	108年9月底
總收容人數	2,565	2,484	2,422	2,420	2,342
一般受刑人	2,316	2,305	2,236	2,213	2,157
青年受刑人	249	179	186	207	185

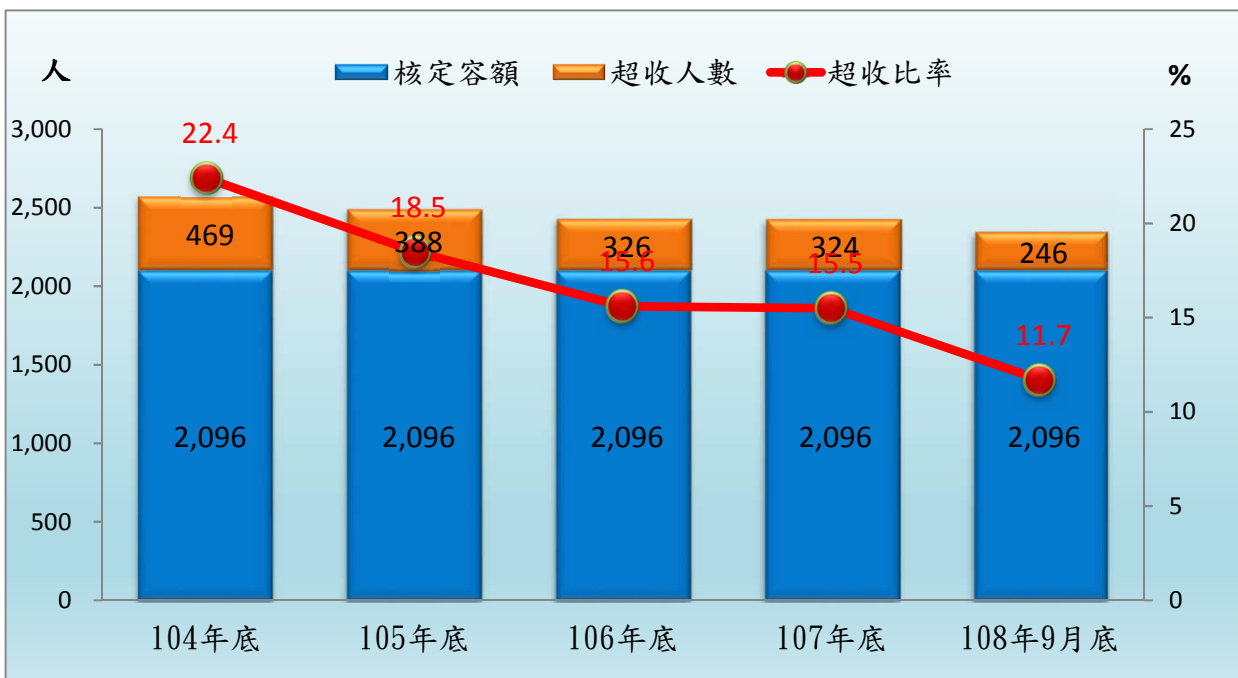
說明：青年受刑人為十八歲以上、二十五歲未滿所犯非殺人罪(不含過失致死)、強制性交罪、海盜罪、擄人勒贖罪、毒品危害防制條例等罪初犯或再犯受刑人。

表2法務部矯正署彰化監獄收容人超額收容狀況

單位：人、%

項目別	104年底	105年底	106年底	107年底	108年9月底
總收容人數	2,565	2,484	2,422	2,420	2,342
核定容額	2,096	2,096	2,096	2,096	2,096
超收人數	469	388	326	324	246
超收比率(%)	22.4	18.5	15.6	15.5	11.7

圖1法務部矯正署彰化監獄收容人超額收容情形



(二) 受刑人罪名

108年9月底在監受刑人為2,342人，其中以毒品罪1,230人占52.5%最多；其次竊盜罪176人占7.5%；第三為公共危險罪170人占7.3%，三者合計為1,576人占67.3%。

表3 法務部矯正署彰化監獄在監受刑人主要罪名

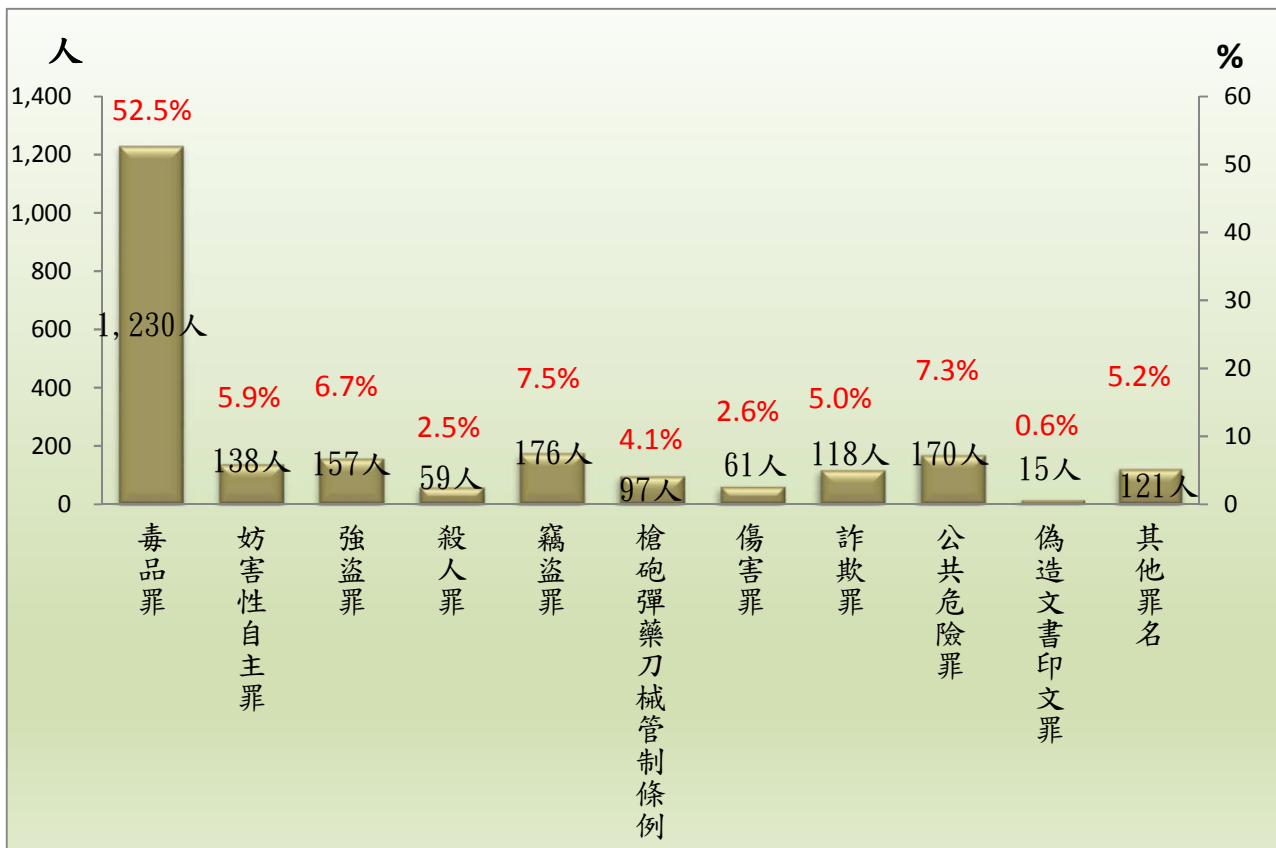
單位：人、%

項 目 別	104年底	105年底	106年底	107年底	108年9月底	百分比(%)
總 計	2,565	2,484	2,422	2,420	2,342	100.0
毒 品 罪	1,299	1,298	1,241	1,259	1,230	52.5
妨 害 性 自 主 罪	86	154	153	159	138	5.9
強 盜 罪	307	213	173	163	157	6.7
殺 人 罪	71	71	62	64	59	2.5
竊 盜 罪	232	225	203	182	176	7.5
槍 砲 彈 藥 刀 械 管 制	116	115	99	98	97	4.1
傷 害 罪	61	51	52	49	61	2.6
詐 欺 罪	54	77	120	132	118	5.0
公 共 危 險 罪	146	127	174	164	170	7.3
偽 造 文 書 印 文 罪	45	32	20	16	15	0.6
其 他 罪 名	148	121	125	134	121	5.2

註：毒品罪人數包含毒品危害防制條例、肅清煙毒條例及麻醉藥品管理條例人數，以下同。

圖2 法務部矯正署彰化監獄在監受刑人主要罪名

108年9月底



(三) 在監受刑人年齡

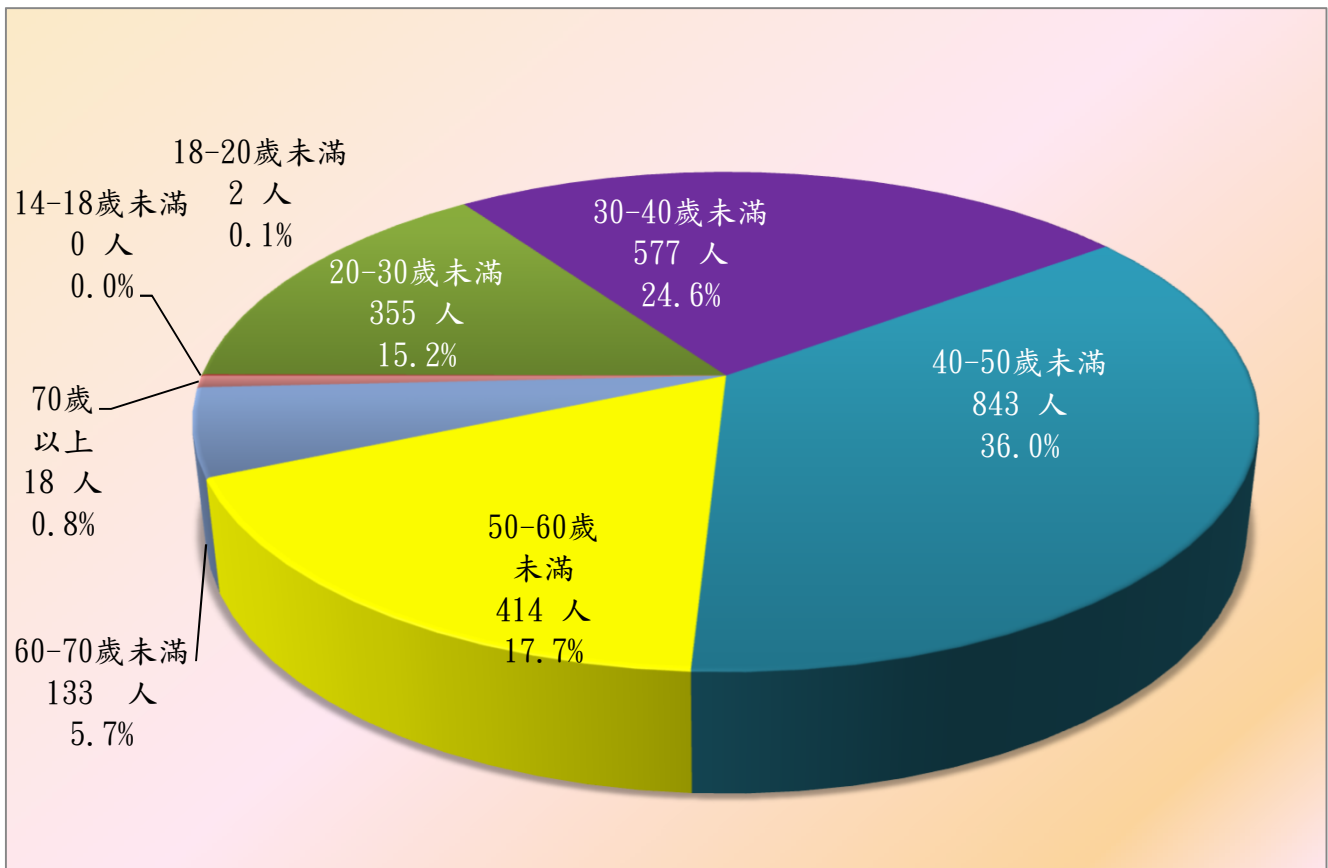
108年9月底在監受刑人為2,342人，其中年齡以40-50歲未滿者843人占36%最多；其次為30-40歲未滿者577人占24.6%；第三為50-60歲未滿者414人占17.7%，三者合計為1,834人，占78.3%。

表4 法務部矯正署彰化監獄在監受刑人年齡

單位：人、%

年 月	總計	14-18歲未滿	18-20歲未滿	20-30歲未滿	30-40歲未滿	40-50歲未滿	50-60歲未滿	60-70歲未滿	70歲以上
104年底	2,565	0	6	477	934	704	344	88	12
105年底	2,484	0	11	388	848	731	401	94	11
106年底	2,422	0	10	387	711	788	394	118	14
107年底	2,420	0	1	413	624	836	401	131	14
108年9月底	2,342	0	2	355	577	843	414	133	18
結構比(%)	100.0	0.0	0.1	15.2	24.6	36.0	17.7	5.7	0.8

圖3 法務部矯正署彰化監獄在監受刑人年齡  
108年9月底



(四) 在監受刑人應執行刑刑名

108年9月底在監受刑人為2,342人，其中以逾十五年者456人，占19.5%為最高；一年以上三年未滿者442人，占18.9%次之；十年以上十五年以下者366人，占15.6%再次之。若以十年以上作統計，則合計為835人，占35.7%。

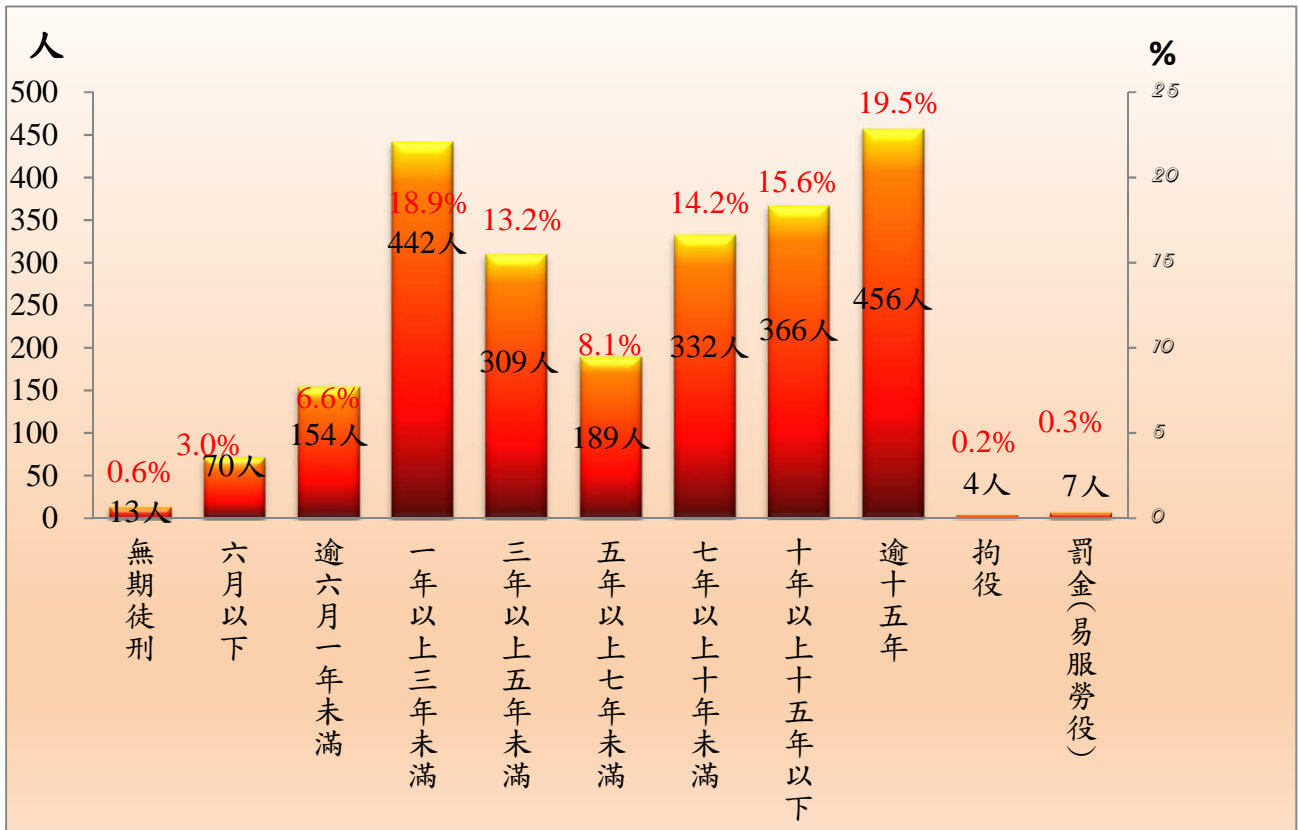
表5 法務部矯正署彰化監獄在監受刑人應執行刑刑名

單位：人、%

項 目 別	104年底	105年底	106年底	107年底	108年9月底	百分比(%)	
	總 計	2,565	2,484	2,422	2,420		2,342
死 刑	-	-	-	-	-	-	
無 期 徒 刑	13	13	12	12	13	0.6	
有 期 徒 刑	六 月 以 下	59	57	68	51	70	3.0
	逾 六 月 一 年 未 滿	134	159	158	168	154	6.6
	一 年 以 上 三 年 未 滿	426	442	491	518	442	18.9
	三 年 以 上 五 年 未 滿	321	312	327	325	309	13.2
	五 年 以 上 七 年 未 滿	323	268	213	197	189	8.1
	七 年 以 上 十 年 未 滿	544	472	355	339	332	14.2
	十 年 以 上 十 五 年 未 滿	337	362	370	378	366	15.6
逾 十 五 年	396	398	415	424	456	19.5	
拘 役	7	1	7	3	4	0.2	
罰 金 ( 易 服 勞 役 )	5	-	6	5	7	0.3	

圖4 法務部矯正署彰化監獄在監受刑人應執行刑刑名

108年9月底



(五) 新入監受刑人罪名

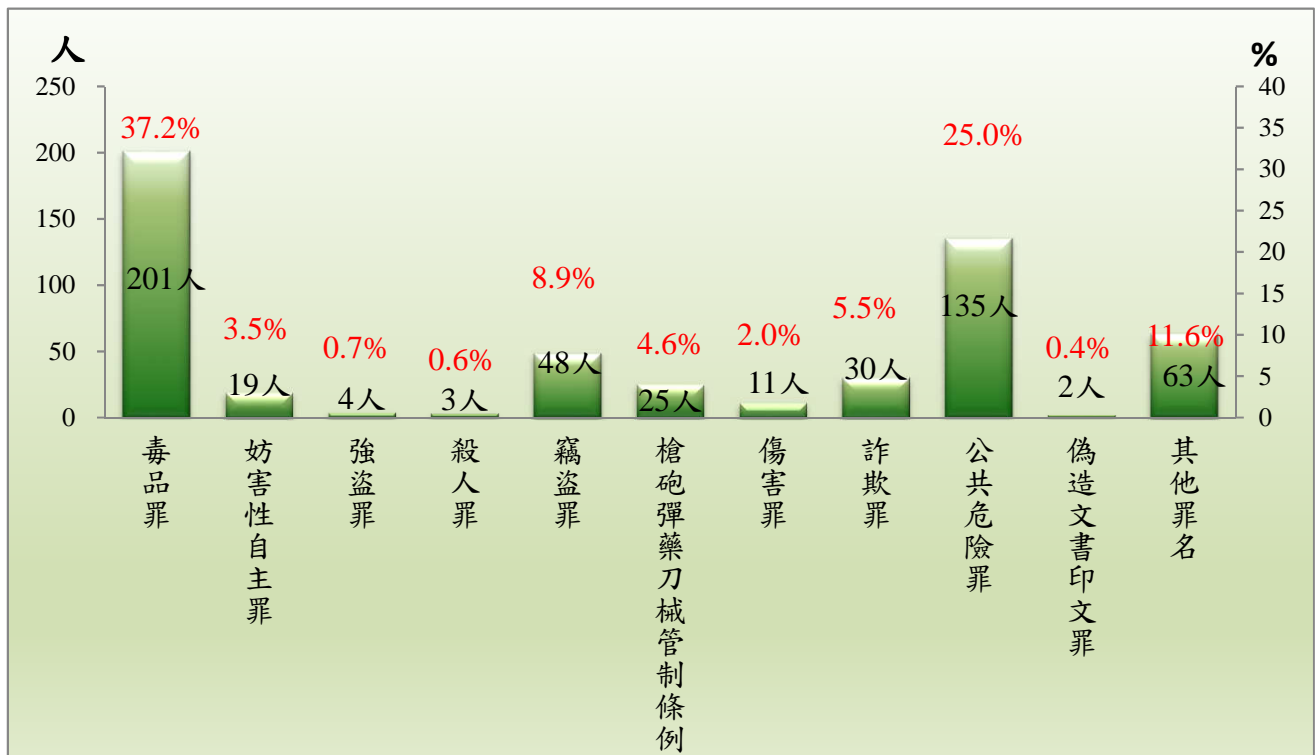
108年1-9月新入監受刑人為541人，其中以毒品罪201人占37.2%最多；其次為公共危險罪135人占25%；第三為竊盜罪48人占8.9%，三者合計為384人占71.1%。

表6 法務部矯正署彰化監獄新入監受刑人主要罪名

單位：人、%

罪 名 別	104年	105年	106年	107年	108年1-9月	百分比(%)	
						人	%
總 計	677	678	852	752	541	100.0	
毒 品 罪	290	314	303	303	201	37.2	
妨 害 性 自 主 罪	30	27	31	30	19	3.5	
強 盜 罪	12	8	3	6	4	0.7	
殺 人 罪	12	5	5	7	3	0.6	
竊 盜 罪	62	75	87	72	48	8.9	
槍 砲 彈 藥 刀 械 管 制 條 例	40	28	42	28	25	4.6	
傷 害 罪	10	10	19	8	11	2.0	
詐 欺 罪	33	26	68	48	30	5.5	
公 共 危 險 罪	124	122	194	162	135	25.0	
偽 造 文 書 印 文 罪	9	6	2	5	2	0.4	
其 他 罪 名	55	57	98	83	63	11.6	

圖5 法務部矯正署彰化監獄新入監受刑人主要罪名  
108年1-9月



(六) 實際出獄受刑人罪名

108年1-9月出監受刑人為811人，其中以毒品罪318人占39.2%最多；其次為公共危險罪152人占18.7%；第三為竊盜罪78人占9.6%，三者合計為548人占67.5%。

表7 法務部矯正署彰化監獄實際出獄受刑人主要罪名

單位：人、%

罪 名 別	104年	105年	106年	107年	108年1-9月	百分比(%)	
						人	%
總 計	1,131	1,057	1,160	1,061	811	100.0	
毒 品 罪	389	430	418	363	318	39.2	
妨 害 性 自 主 罪	11	17	32	30	39	4.8	
強 盜 罪	82	60	60	35	27	3.3	
殺 人 罪	22	18	15	9	9	1.1	
竊 盜 罪	137	121	142	126	78	9.6	
槍 砲 彈 藥 刀 械 管 制 條 例	63	29	67	38	33	4.1	
傷 害 罪	13	26	26	23	16	2.0	
詐 欺 罪	47	36	75	101	63	7.8	
公 共 危 險 罪	215	185	213	224	152	18.7	
偽 造 文 書 印 文 罪	39	21	13	12	2	0.2	
其 他 罪 名	113	114	99	100	74	9.1	

圖6 法務部矯正署彰化監獄實際出獄受刑人主要罪名  
108年1-9月

