

# 法務部矯正署彰化監獄

## 收容現況及特性

### 一、收容對象

本監於民國84年12月7日成立，佔地約13.76公頃，核定容額為2,096人。

收容對象臚陳如下：

1. 臺灣彰化地方檢察署檢察官指揮執行刑期六月以上之男性受刑人。
2. 民國90年7月奉法務部指示籌設成立青年監獄，專責收容符合「青年監獄收容標準」之男性受刑人。
3. 累、再犯男性受刑人為原則。
4. 兼收其他符合監獄受刑人移監作業要點規定之男性受刑人。
5. 彰化地區觸犯妨害性自主罪受刑人之強制診療及觸犯家暴罪或違反保護令罪受刑人之治療輔導。



## 二、收容特色

(一)109年7月底在監收容人有2,256人(含一般受刑人2,044人及青年受刑人212人)，較核定容額2,096人超收160人，超額收容比率為7.6%。

表1法務部矯正署彰化監獄在監所各類收容人數

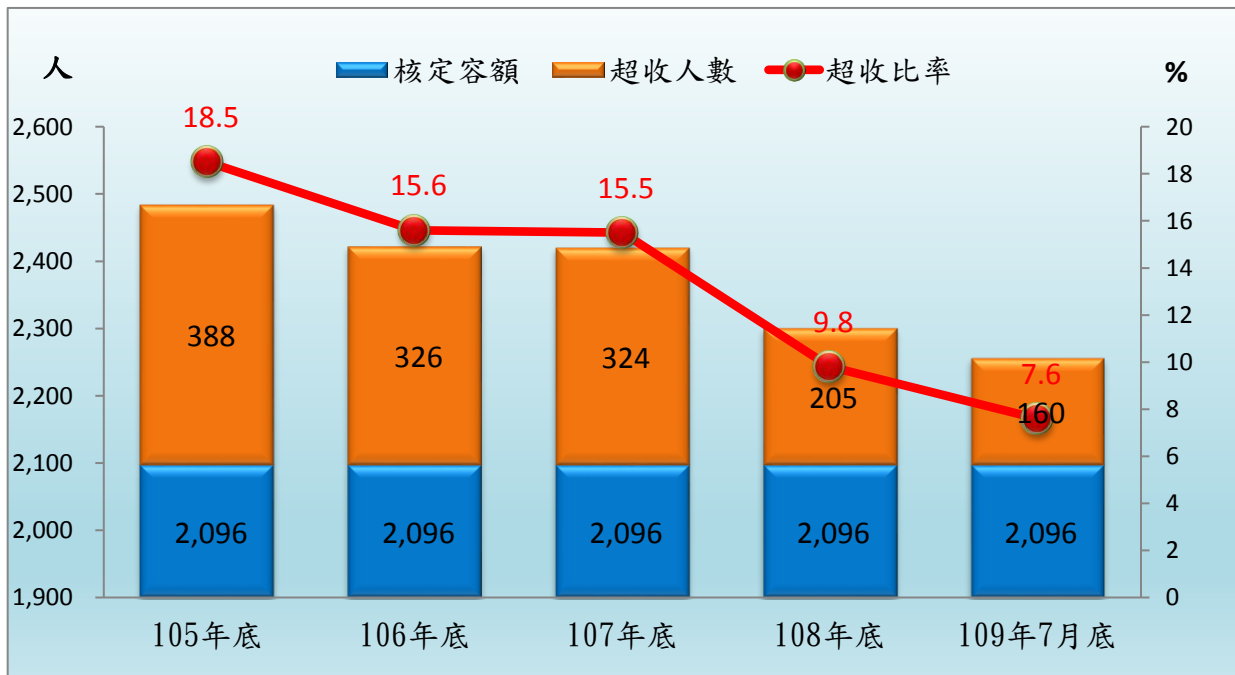
項目別	單位：人				
	105年底	106年底	107年底	108年底	109年7月底
總收容人數	2,484	2,422	2,420	2,301	2,256
一般受刑人	2,305	2,236	2,213	2,121	2,044
青年受刑人	179	186	207	180	212

說明：青年受刑人為十八歲以上、二十五歲未滿所犯非殺人罪(不含過失致死)、強制性交罪、海盜罪、擄人勒贖罪、毒品危害防制條例等罪初犯或再犯受刑人。

表2法務部矯正署彰化監獄收容人超額收容狀況

項目別	單位：人、%				
	105年底	106年底	107年底	108年底	109年7月底
總收容人數	2,484	2,422	2,420	2,301	2,256
核定容額	2,096	2,096	2,096	2,096	2,096
超收人數	388	326	324	205	160
超收比率(%)	18.5	15.6	15.5	9.8	7.6

圖1法務部矯正署彰化監獄收容人超額收容情形



(二) 在監受刑人主要罪名

109年7月底在監受刑人為2,256人，其中以毒品罪1,169人占51.8%最多；其次強盜罪163人占7.2%；第三為竊盜罪157人占7%，三者合計為1,489人占66%。

表3 法務部矯正署彰化監獄在監受刑人主要罪名

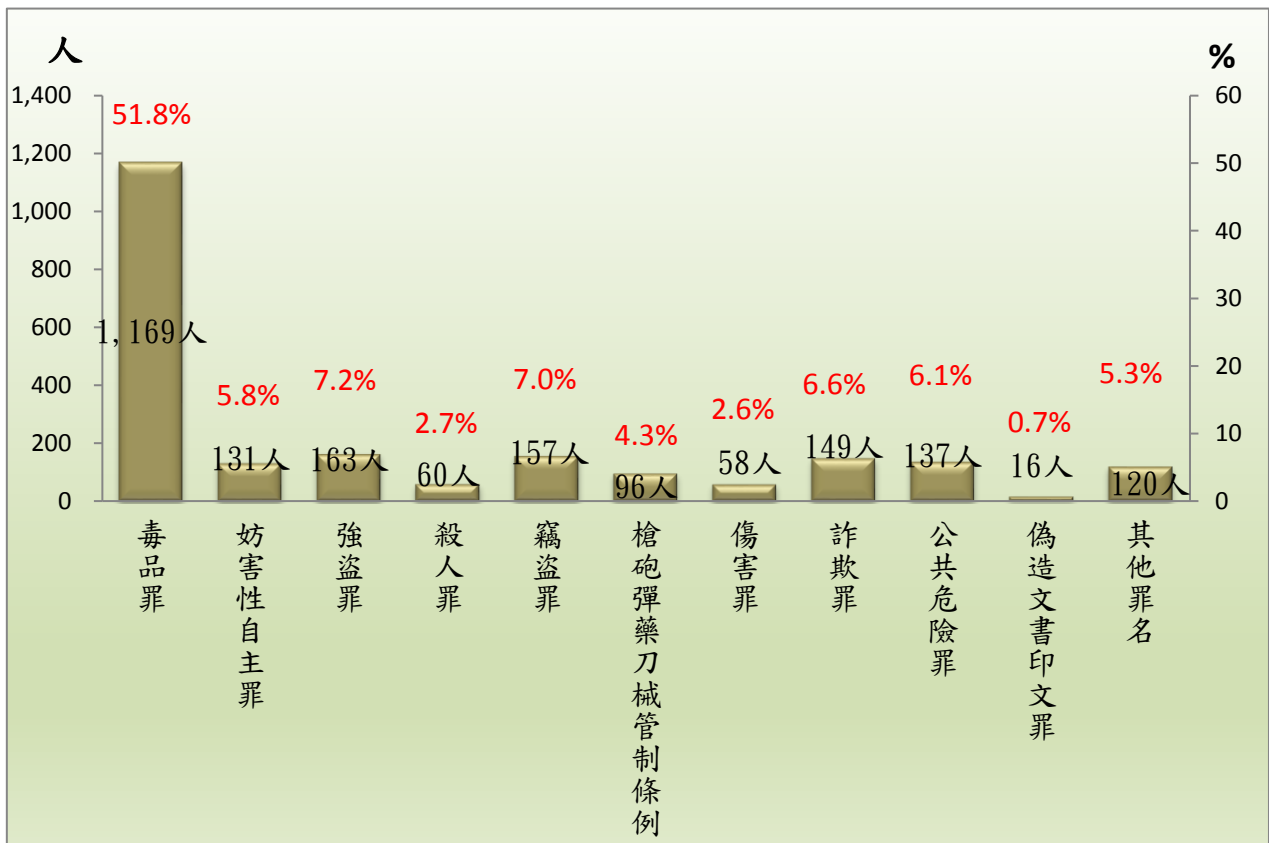
單位：人、%

項 目 別	105年底	106年底	107年底	108年底	109年7月底	百分比(%)
總 計	2,484	2,422	2,420	2,301	2,256	100.0
毒 品 罪	1,298	1,241	1,259	1,191	1,169	51.8
妨 害 性 自 主 罪	154	153	159	134	131	5.8
強 盜 罪	213	173	163	157	163	7.2
殺 人 罪	71	62	64	57	60	2.7
竊 盜 罪	225	203	182	180	157	7.0
槍 砲 彈 藥 刀 械 管 制	115	99	98	99	96	4.3
傷 害 罪	51	52	49	58	58	2.6
詐 欺 罪	77	120	132	129	149	6.6
公 共 危 險 罪	127	174	164	166	137	6.1
偽 造 文 書 印 文 罪	32	20	16	15	16	0.7
其 他 罪 名	121	125	134	115	120	5.3

註：毒品罪人數包含毒品危害防制條例、肅清煙毒條例及麻醉藥品管理條例人數，以下同。

圖2 法務部矯正署彰化監獄在監受刑人主要罪名

109年7月底



(三) 在監受刑人年齡

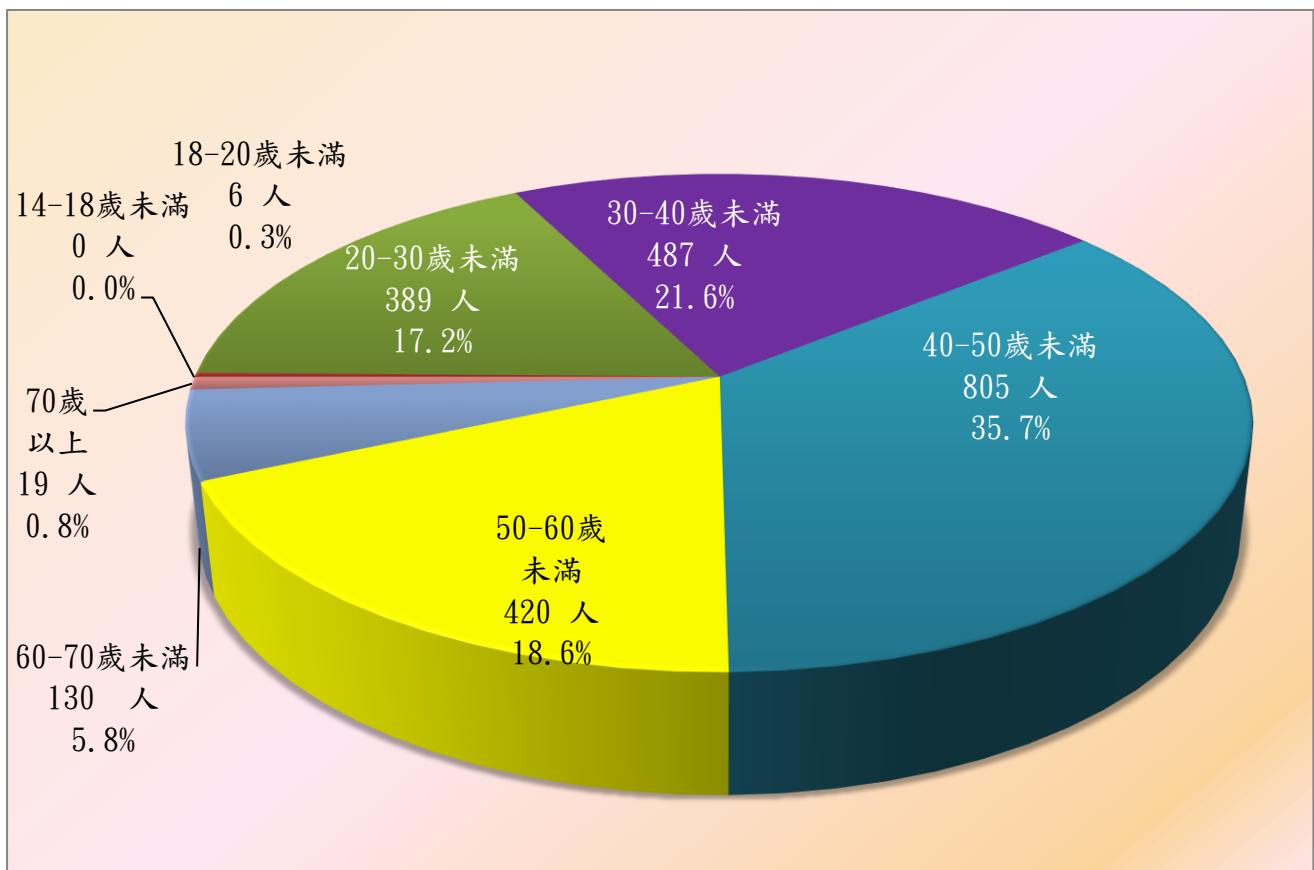
109年7月底在監受刑人為2,256人，其中年齡以40-50歲未滿者805人占35.7%最多；其次為30-40歲未滿者487人占21.6%；第三為50-60歲未滿者420人占18.6%，三者合計為1,712人，占75.9%。

表4 法務部矯正署彰化監獄在監受刑人年齡

單位：人、%

年 月	總計	14-18歲未滿	18-20歲未滿	20-30歲未滿	30-40歲未滿	40-50歲未滿	50-60歲未滿	60-70歲未滿	70歲以上
105年底	2,484	0	11	388	848	731	401	94	11
106年底	2,422	0	10	387	711	788	394	118	14
107年底	2,420	0	1	413	624	836	401	131	14
108年底	2,301	0	5	364	547	824	404	143	14
109年7月底	2,256	0	6	389	487	805	420	130	19
結構比 (%)	100.0	0.0	0.3	17.2	21.6	35.7	18.6	5.8	0.8

圖3 法務部矯正署彰化監獄在監受刑人年齡  
109年7月底



(四) 在監受刑人應執行刑刑名

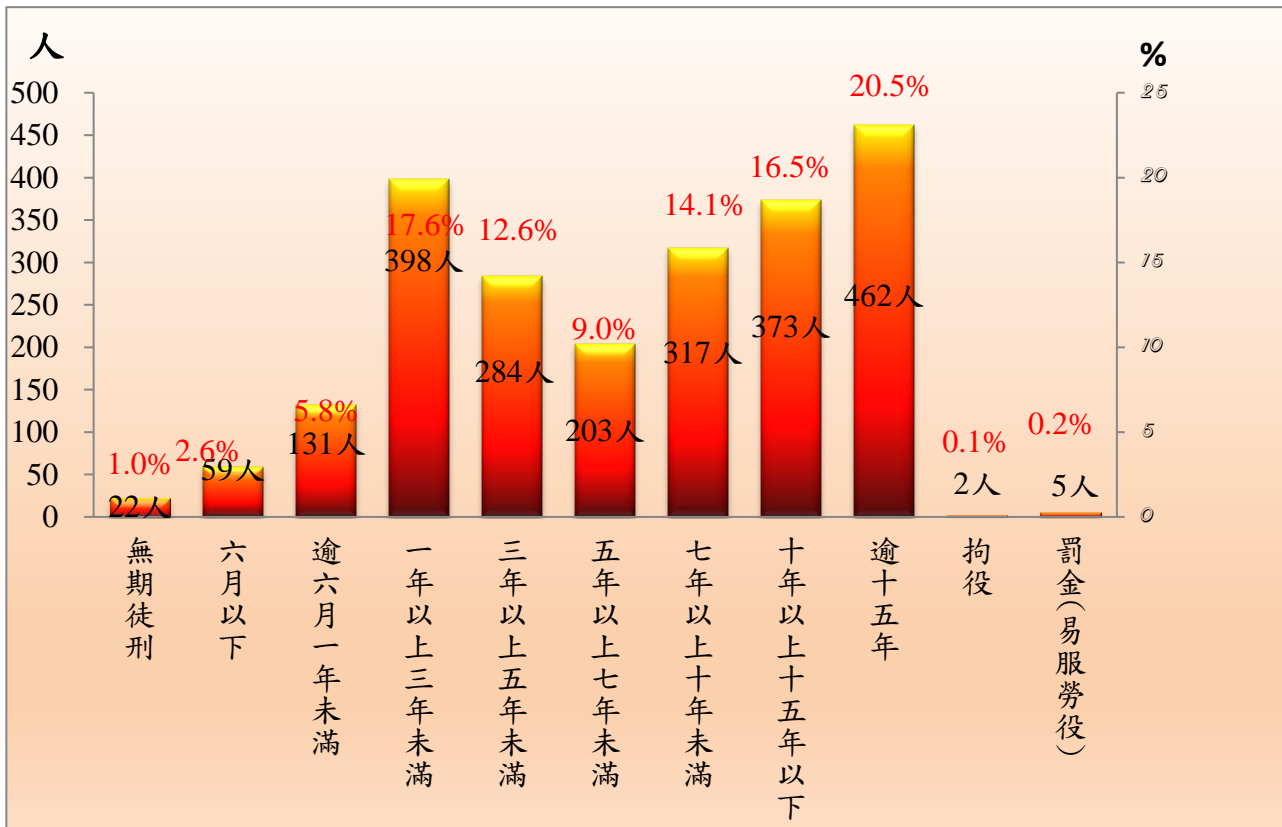
109年7月底在監受刑人為2,256人，其中以逾十五年者462人，占20.5%為最高；一年以上三年未滿者398人，占17.6%次之；十年以上十五年以下者373人，占16.5%再次之。若以十年以上作統計，則合計為857人，占38%。

表5 法務部矯正署彰化監獄在監受刑人應執行刑名

單位：人、%

項 目 別		105年底	106年底	107年底	108年底	109年7月底	百分比(%)
總 計		2,484	2,422	2,420	2,301	2,256	100.0
死 刑		-	-	-	-	-	-
無 期 徒 刑		13	12	12	13	22	1.0
有 期 徒 刑	六 月 以 下	57	68	51	65	59	2.6
	逾六月一年未滿	159	158	168	147	131	5.8
	一年以上三年未	442	491	518	443	398	17.6
	三年以上五年未	312	327	325	291	284	12.6
	五年以上七年未	268	213	197	187	203	9.0
	七年以上十年未	472	355	339	322	317	14.1
	十年以上十五年	362	370	378	368	373	16.5
刑 逾 十 五 年		398	415	424	451	462	20.5
拘 役		1	7	3	7	2	0.1
罰 金 ( 易 服 勞 役 )		-	6	5	7	5	0.2

圖4 法務部矯正署彰化監獄在監受刑人應執行刑刑名  
109年7月底



(五) 新入監受刑人罪名

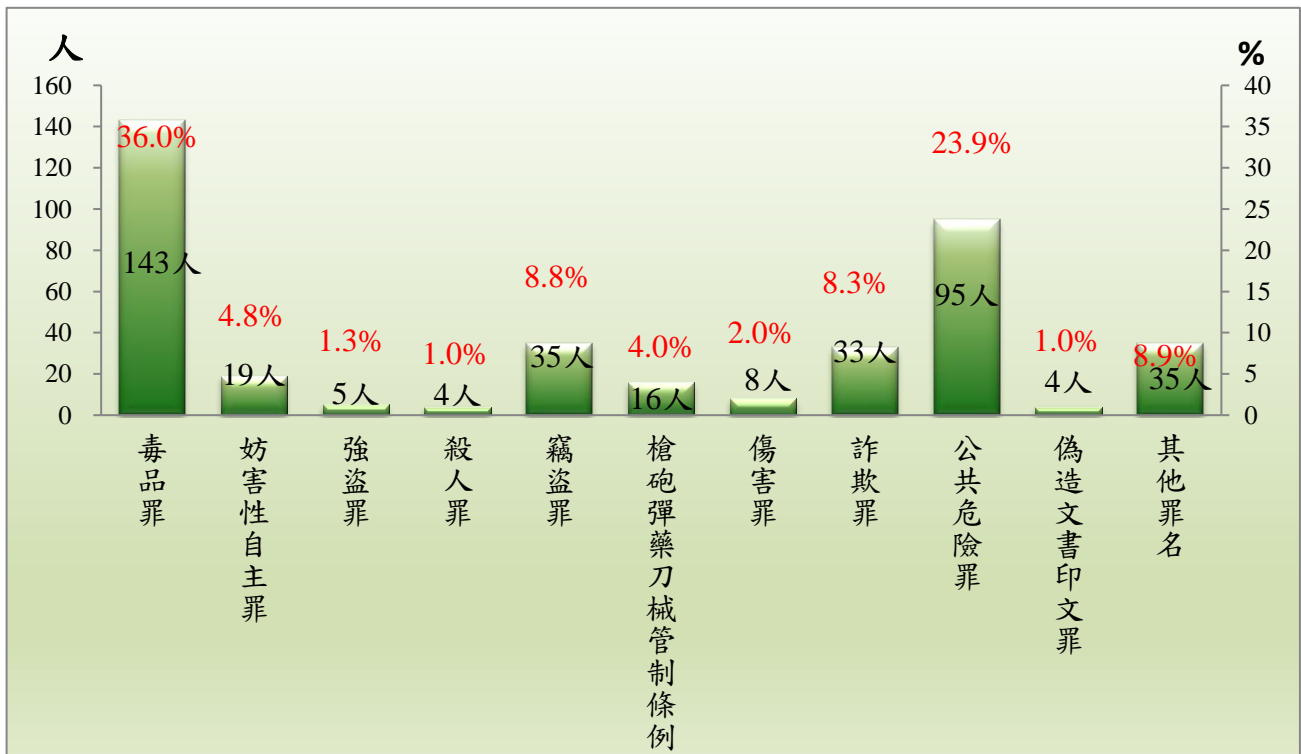
109年1-7月新入監受刑人為397人，其中以毒品罪143人占36%最多；其次為公共危險罪95人占23.9%；第三為竊盜罪35人占8.8%，三者合計為273人占68.7%。

表6 法務部矯正署彰化監獄新入監受刑人主要罪名

單位：人、%

罪 名 別	105年	106年	107年	108年	109年1-7月	百分比(%)	
						人	%
總 計	689	861	761	732	397		100.0
毒 品 罪	317	311	309	266	143		36.0
妨 害 性 自 主 罪	28	31	30	22	19		4.8
強 盜 罪	4	3	6	5	5		1.3
殺 人 罪	7	5	7	5	4		1.0
竊 盜 罪	78	87	74	75	35		8.8
槍 砲 彈 藥 刀 械 管 制 條 例	28	43	28	32	16		4.0
傷 害 罪	9	19	8	13	8		2.0
詐 欺 罪	26	68	48	44	33		8.3
公 共 危 險 罪	124	194	162	180	95		23.9
偽 造 文 書 印 文 罪	6	2	5	5	4		1.0
其 他 罪 名	62	98	84	85	35		8.9

圖5 法務部矯正署彰化監獄新入監受刑人主要罪名  
109年1-7月



(六) 實際出獄受刑人罪名

109年1-7月出監受刑人為582人，其中以毒品罪210人占36.1%最多；其次為公共危險罪136人占23.4%；第三為竊盜罪71人占12.2%，三者合計為417人占71.7%。

表7 法務部矯正署彰化監獄實際出獄受刑人主要罪名

單位：人、%

罪 名 別	105年	106年	107年	108年	109年1-7月	百分比(%)	
						人	%
總 計	1,057	1,160	1,061	1,095	582		100.0
毒 品 罪	430	418	363	426	210		36.1
妨 害 性 自 主 罪	17	32	30	47	21		3.6
強 盜 罪	60	60	35	33	21		3.6
殺 人 罪	18	15	9	12	4		0.7
竊 盜 罪	121	142	126	105	71		12.2
槍 砲 彈 藥 刀 械 管 制 條 例	29	67	38	48	21		3.6
傷 害 罪	26	26	23	24	15		2.6
詐 欺 罪	36	75	101	84	31		5.3
公 共 危 險 罪	185	213	224	208	136		23.4
偽 造 文 書 印 文 罪	21	13	12	4	4		0.7
其 他 罪 名	114	99	100	104	48		8.2

圖6 法務部矯正署彰化監獄實際出獄受刑人主要罪名

109年1-7月

