

法務部矯正署彰化監獄

收容現況及特性

一、收容對象

本監於民國84年12月7日成立，佔地約13.76公頃，核定容額為2,096人。

收容對象臚陳如下：

1. 臺灣彰化地方檢察署檢察官指揮執行刑期六月以上之男性受刑人。
2. 民國90年7月奉法務部指示籌設成立青年監獄，專責收容符合「青年監獄收容標準」之男性受刑人。
3. 累、再犯男性受刑人為原則。
4. 兼收其他符合監獄受刑人移監作業要點規定之男性受刑人。
5. 彰化地區觸犯妨害性自主罪受刑人之強制診療及觸犯家暴罪或違反保護令罪受刑人之治療輔導。



二、收容特色

(一)109年9月底在監收容人有2,182人(含一般受刑人2,012人及青年受刑人170人)，較核定容額2,096人超收86人，超額收容比率為4.1%。

表1法務部矯正署彰化監獄在監所各類收容人數

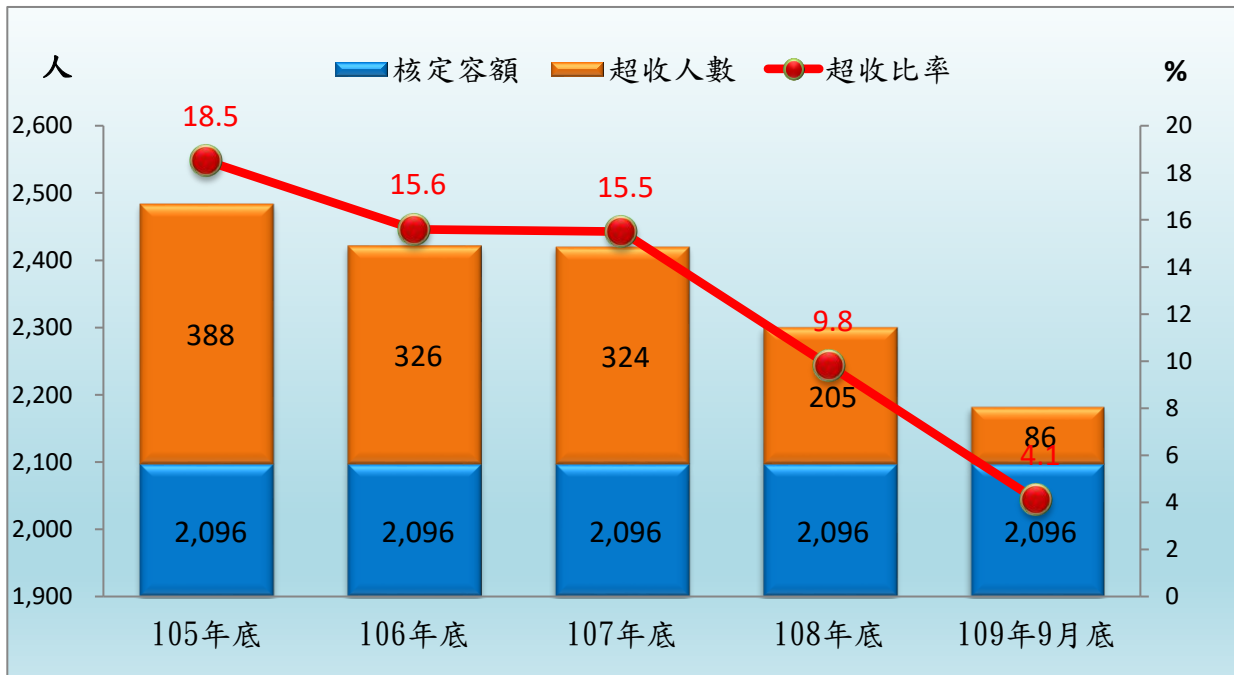
項目別	單位：人				
	105年底	106年底	107年底	108年底	109年9月底
總收容人數	2,484	2,422	2,420	2,301	2,182
一般受刑人	2,305	2,236	2,213	2,121	2,012
青年受刑人	179	186	207	180	170

說明：青年受刑人為十八歲以上、二十五歲未滿所犯非殺人罪(不含過失致死)、強制性交罪、海盜罪、擄人勒贖罪、毒品危害防制條例等罪初犯或再犯受刑人。

表2法務部矯正署彰化監獄收容人超額收容狀況

項目別	單位：人、%				
	105年底	106年底	107年底	108年底	109年9月底
總收容人數	2,484	2,422	2,420	2,301	2,182
核定容額	2,096	2,096	2,096	2,096	2,096
超收人數	388	326	324	205	86
超收比率(%)	18.5	15.6	15.5	9.8	4.1

圖1法務部矯正署彰化監獄收容人超額收容情形



(二) 在監受刑人主要罪名

109年9月底在監受刑人為2,182人，其中以毒品罪1,154人占52.9%最多；其次強盜罪152人占7%；第三為竊盜罪151人占6.9%，三者合計為1,457人占66.8%。

表3 法務部矯正署彰化監獄在監受刑人主要罪名

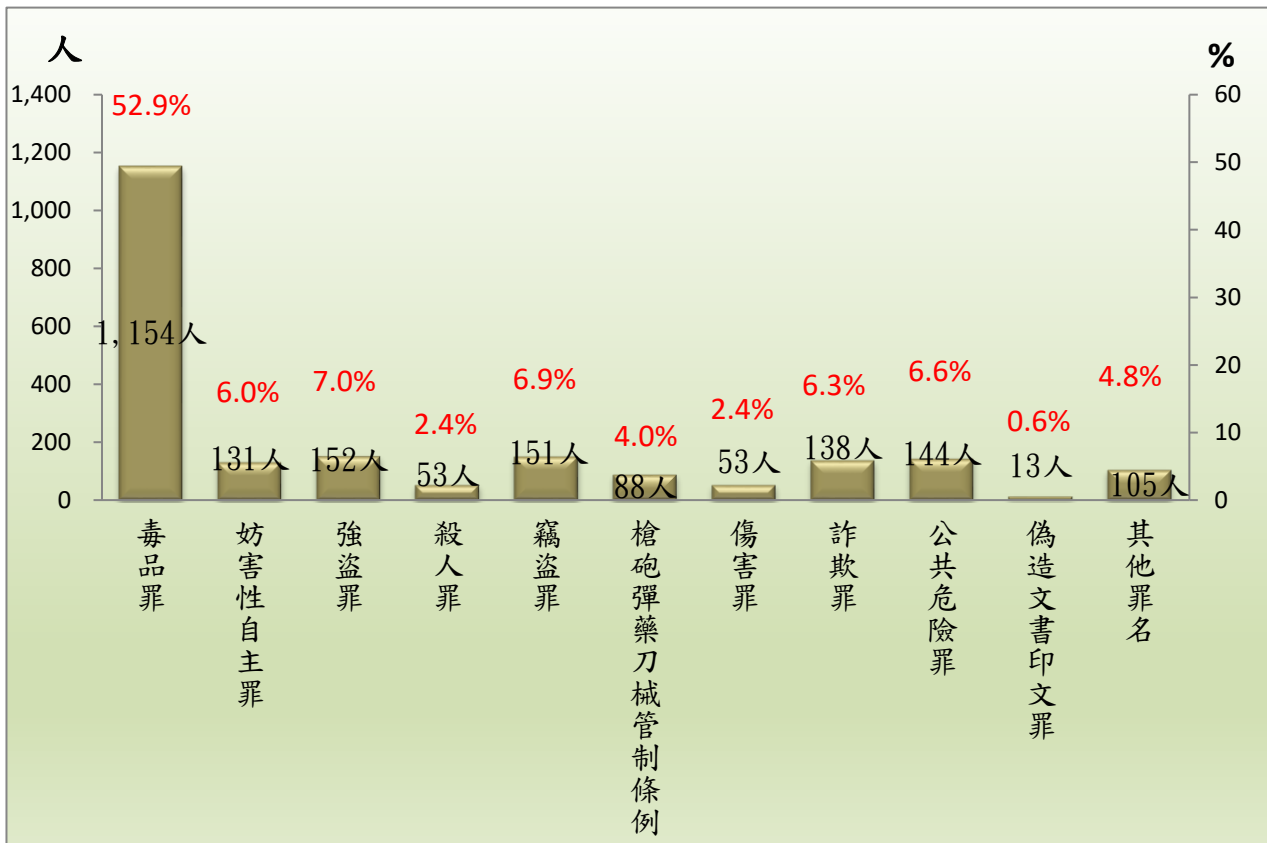
單位：人、%

項 目 別	105年底	106年底	107年底	108年底	109年9月底	百分比(%)
總 計	2,484	2,422	2,420	2,301	2,182	100.0
毒 品 罪	1,298	1,241	1,259	1,191	1,154	52.9
妨 害 性 自 主 罪	154	153	159	134	131	6.0
強 盜 罪	213	173	163	157	152	7.0
殺 人 罪	71	62	64	57	53	2.4
竊 盜 罪	225	203	182	180	151	6.9
槍 砲 彈 藥 刀 械 管 制	115	99	98	99	88	4.0
傷 害 罪	51	52	49	58	53	2.4
詐 欺 罪	77	120	132	129	138	6.3
公 共 危 險 罪	127	174	164	166	144	6.6
偽 造 文 書 印 文 罪	32	20	16	15	13	0.6
其 他 罪 名	121	125	134	115	105	4.8

註：毒品罪人數包含毒品危害防制條例、肅清煙毒條例及麻醉藥品管理條例人數，以下同。

圖2 法務部矯正署彰化監獄在監受刑人主要罪名

109年9月底



(三) 在監受刑人年齡

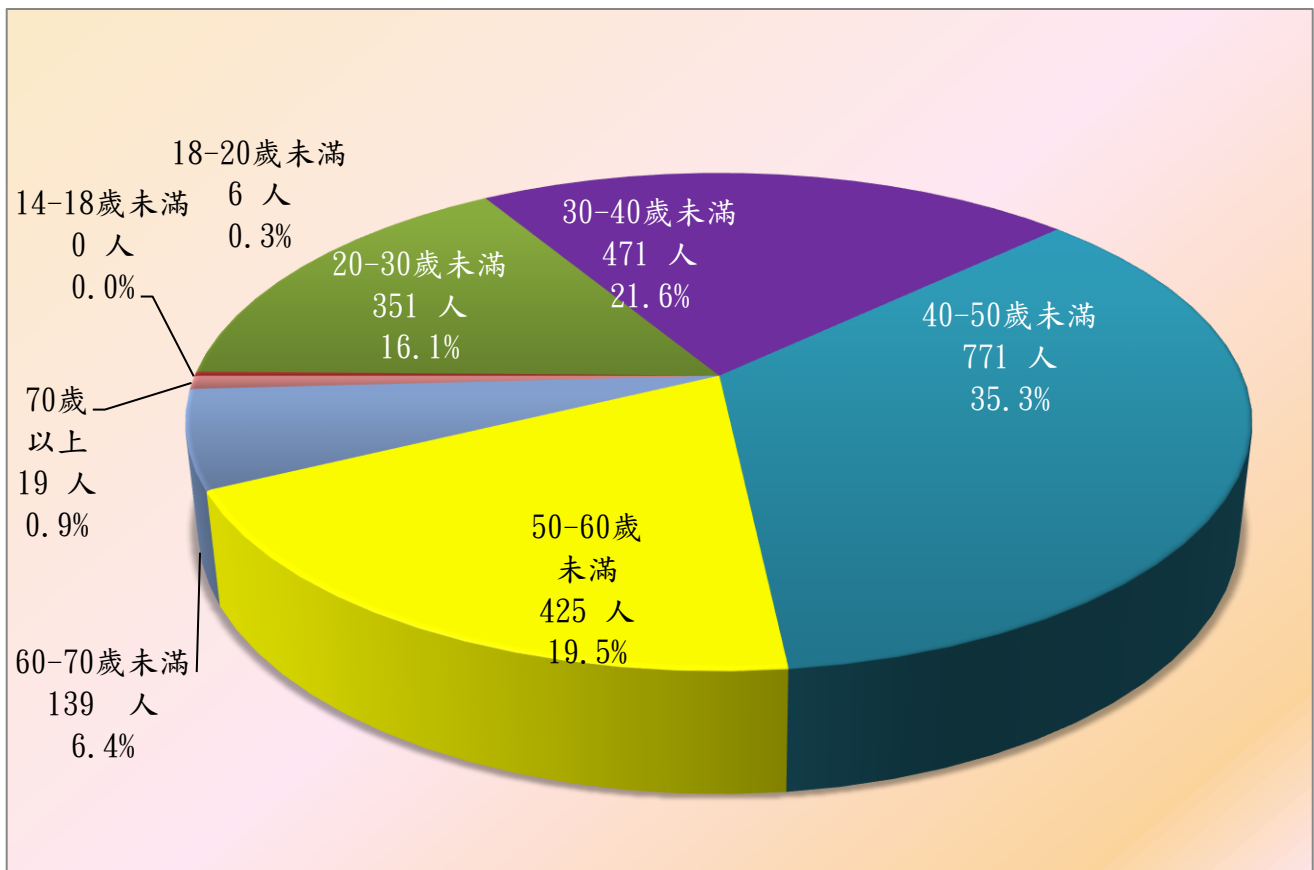
109年9月底在監受刑人為2,182人，其中年齡以40-50歲未滿者771人占35.3%最多；其次為30-40歲未滿者471人占21.6%；第三為50-60歲未滿者425人占19.5%，三者合計為1,667人，占76.4%。

表4 法務部矯正署彰化監獄在監受刑人年齡

單位：人、%

年 月	總計	14-18歲未滿	18-20歲未滿	20-30歲未滿	30-40歲未滿	40-50歲未滿	50-60歲未滿	60-70歲未滿	70歲以上
105年底	2,484	0	11	388	848	731	401	94	11
106年底	2,422	0	10	387	711	788	394	118	14
107年底	2,420	0	1	413	624	836	401	131	14
108年底	2,301	0	5	364	547	824	404	143	14
109年9月底	2,182	0	6	351	471	771	425	139	19
結構比 (%)	100.0	0.0	0.3	16.1	21.6	35.3	19.5	6.4	0.9

圖3 法務部矯正署彰化監獄在監受刑人年齡
109年9月底



(四) 在監受刑人應執行刑刑名

109年9月底在監受刑人為2,182人，其中以逾十五年者467人，占21.4%為最高；一年以上三年未滿者361人，占16.5%次之；十年以上十五年以下者357人，占16.4%再次之。若以十年以上作統計，則合計為843人，占38.7%。

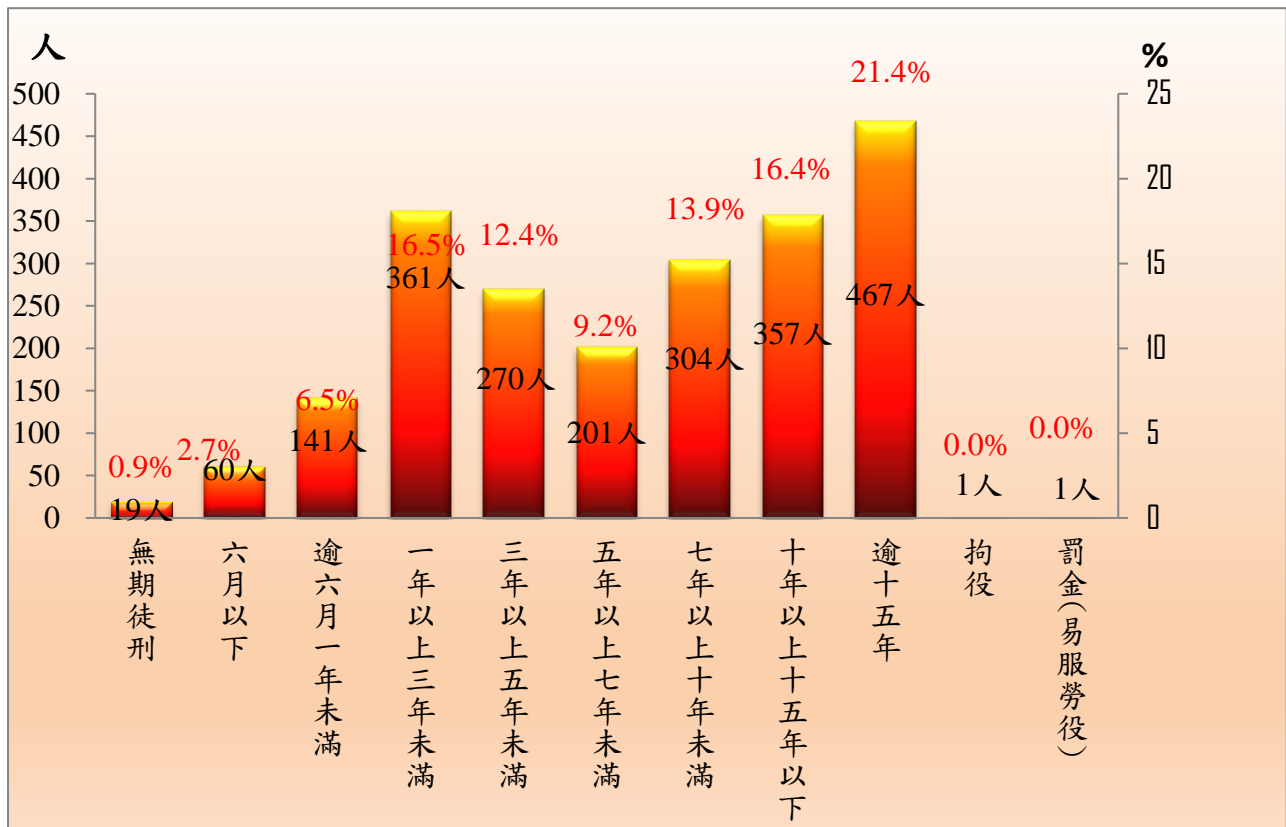
表5 法務部矯正署彰化監獄在監受刑人應執行刑名

單位：人、%

項 目 別		105年底	106年底	107年底	108年底	109年9月底	百分比(%)
總 計		2,484	2,422	2,420	2,301	2,182	100.0
死 刑		-	-	-	-	-	-
無 期 徒 刑		13	12	12	13	19	0.9
有 期 徒 刑	六 月 以 下	57	68	51	65	60	2.7
	逾六月一年未滿	159	158	168	147	141	6.5
	一年以上三年未	442	491	518	443	361	16.5
	三年以上五年未	312	327	325	291	270	12.4
	五年以上七年未	268	213	197	187	201	9.2
	七年以上十年未	472	355	339	322	304	13.9
	十年以上十五年	362	370	378	368	357	16.4
刑 逾 十 五 年		398	415	424	451	467	21.4
拘 役		1	7	3	7	1	-
罰 金 (易 服 勞 役)		-	6	5	7	1	-

圖4 法務部矯正署彰化監獄在監受刑人應執行刑刑名

109年9月底



(五) 新入監受刑人罪名

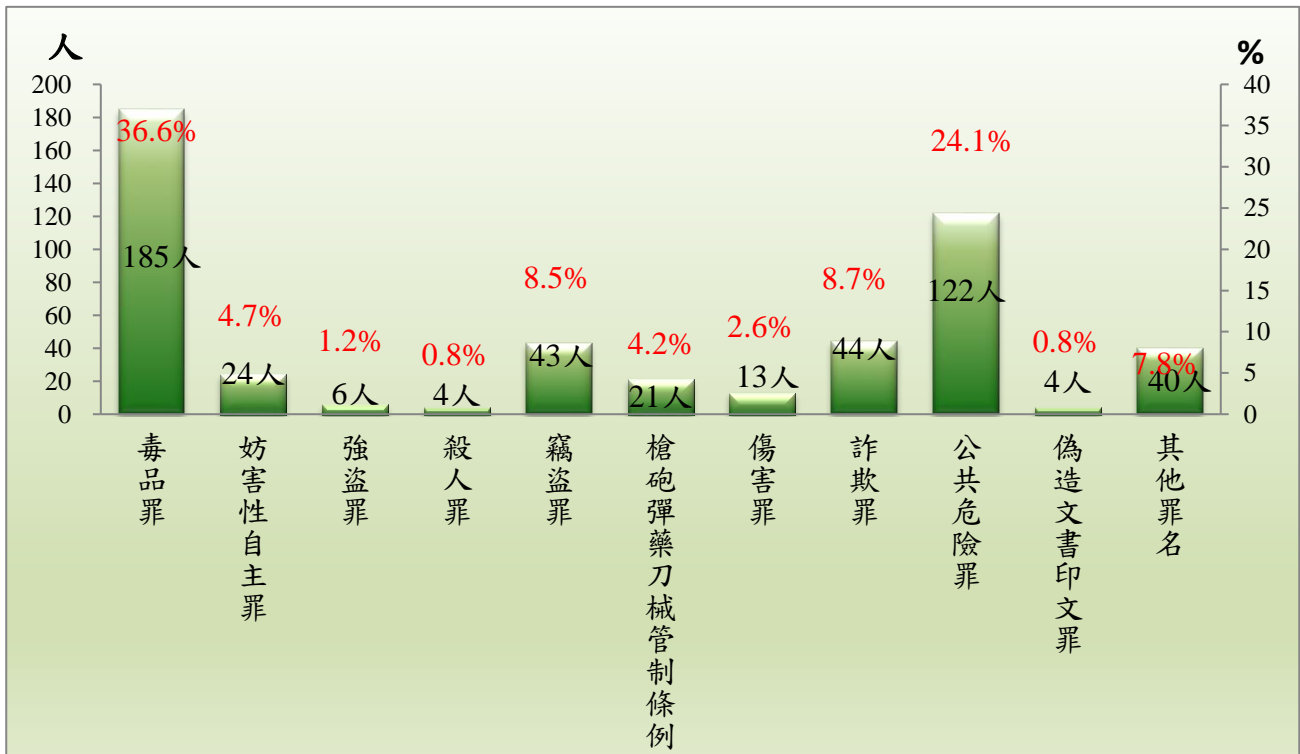
109年1-9月新入監受刑人為506人，其中以毒品罪185人占36.6%最多；其次為公共危險罪122人占24.1%；第三為詐欺罪44人占8.7%，三者合計為351人占69.4%。

表6 法務部矯正署彰化監獄新入監受刑人主要罪名

單位：人、%

罪 名 別	105年	106年	107年	108年	109年1-9月	百分比(%)	
						人	%
總 計	689	861	761	732	506		100.0
毒 品 罪	317	311	309	266	185		36.6
妨 害 性 自 主 罪	28	31	30	22	24		4.7
強 盜 罪	4	3	6	5	6		1.2
殺 人 罪	7	5	7	5	4		0.8
竊 盜 罪	78	87	74	75	43		8.5
槍 砲 彈 藥 刀 械 管 制 條 例	28	43	28	32	21		4.2
傷 害 罪	9	19	8	13	13		2.6
詐 欺 罪	26	68	48	44	44		8.7
公 共 危 險 罪	124	194	162	180	122		24.1
偽 造 文 書 印 文 罪	6	2	5	5	4		0.8
其 他 罪 名	62	98	84	85	40		7.8

圖5 法務部矯正署彰化監獄新入監受刑人主要罪名
109年1-9月



(六) 實際出獄受刑人罪名

109年1-9月出監受刑人為762人，其中以毒品罪278人占36.5%最多；其次為公共危險罪167人占21.9%；第三為竊盜罪87人占11.4%，三者合計為532人占69.8%。

表7 法務部矯正署彰化監獄實際出獄受刑人主要罪名

單位：人、%

罪 名 別	105年	106年	107年	108年	109年1-9月	百分比(%)	
						人	%
總 計	1,057	1,160	1,061	1,095	762		100.0
毒 品 罪	430	418	363	426	278		36.5
妨 害 性 自 主 罪	17	32	30	47	26		3.4
強 盜 罪	60	60	35	33	29		3.8
殺 人 罪	18	15	9	12	7		0.9
竊 盜 罪	121	142	126	105	87		11.4
槍 砲 彈 藥 刀 械 管 制 條 例	29	67	38	48	30		3.9
傷 害 罪	26	26	23	24	21		2.8
詐 欺 罪	36	75	101	84	49		6.4
公 共 危 險 罪	185	213	224	208	167		21.9
偽 造 文 書 印 文 罪	21	13	12	4	6		0.8
其 他 罪 名	114	99	100	104	62		8.1

圖6 法務部矯正署彰化監獄實際出獄受刑人主要罪名

109年1-9月

