

# 法務部矯正署彰化監獄

## 收容現況及特性

### 一、收容對象

本監於民國84年12月7日成立，佔地約13.76公頃，核定容額為2,096人。

收容對象臚陳如下：

1. 臺灣彰化地方檢察署檢察官指揮執行刑期六月以上之男性受刑人。
2. 民國90年7月奉法務部指示籌設成立青年監獄，專責收容符合「青年監獄收容標準」之男性受刑人。
3. 累、再犯男性受刑人為原則。
4. 兼收其他符合監獄受刑人移監作業要點規定之男性受刑人。
5. 彰化地區觸犯妨害性自主罪受刑人之強制診療及觸犯家暴罪或違反保護令罪受刑人之治療輔導。



## 二、收容特色

(一)109年底在監收容人有2,214人(含一般受刑人2,073人及青年受刑人141人)，較核定容額2,096人超收118人，超額收容比率為5.6%。

表1法務部矯正署彰化監獄在監所各類收容人數

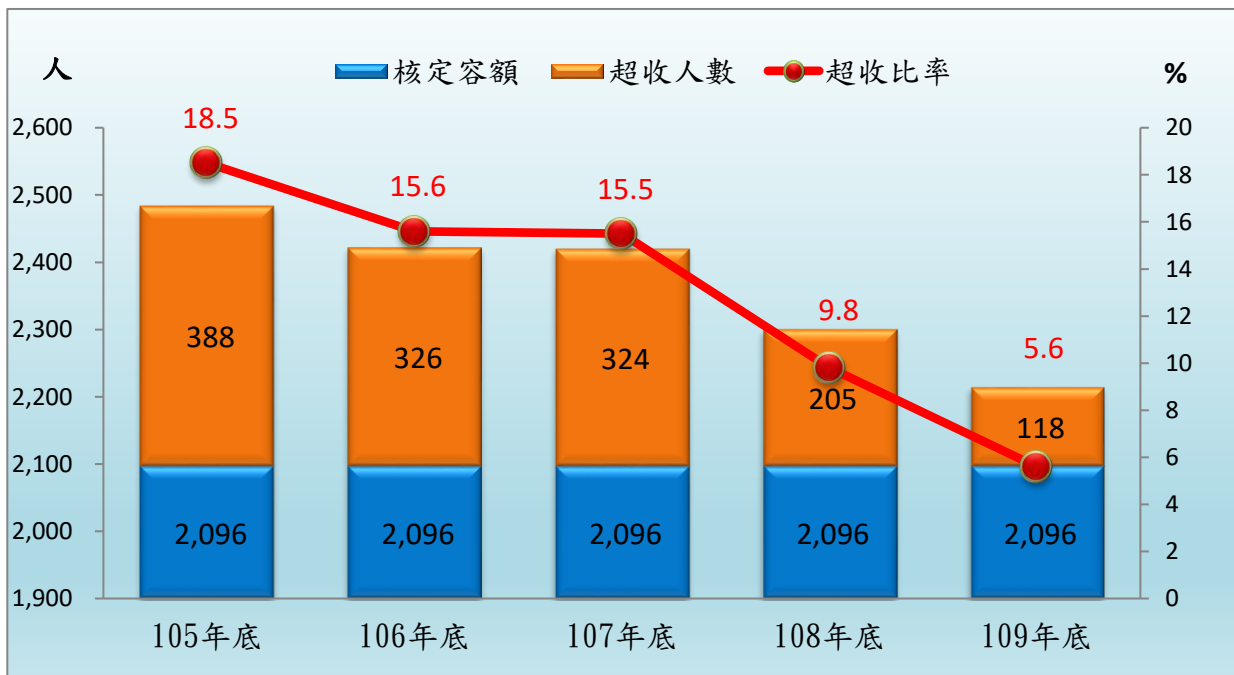
項目別	單位：人				
	105年底	106年底	107年底	108年底	109年底
總收容人數	2,484	2,422	2,420	2,301	2,214
一般受刑人	2,305	2,236	2,213	2,121	2,073
青年受刑人	179	186	207	180	141

說明：青年受刑人為十八歲以上、二十五歲未滿所犯非殺人罪(不含過失致死)、強制性交罪、海盜罪、擄人勒贖罪、毒品危害防制條例等罪初犯或再犯受刑人。

表2法務部矯正署彰化監獄收容人超額收容狀況

項目別	單位：人、%				
	105年底	106年底	107年底	108年底	109年底
總收容人數	2,484	2,422	2,420	2,301	2,214
核定容額	2,096	2,096	2,096	2,096	2,096
超收人數	388	326	324	205	118
超收比率(%)	18.5	15.6	15.5	9.8	5.6

圖1法務部矯正署彰化監獄收容人超額收容情形



(二) 在監受刑人主要罪名

109年底在監受刑人為2,214人，其中以毒品罪1,187人占53.6%最多；其次竊盜罪157人占7.1%；第三為強盜罪150人占6.8%，三者合計為1,494人占67.5%。

表3 法務部矯正署彰化監獄在監受刑人主要罪名

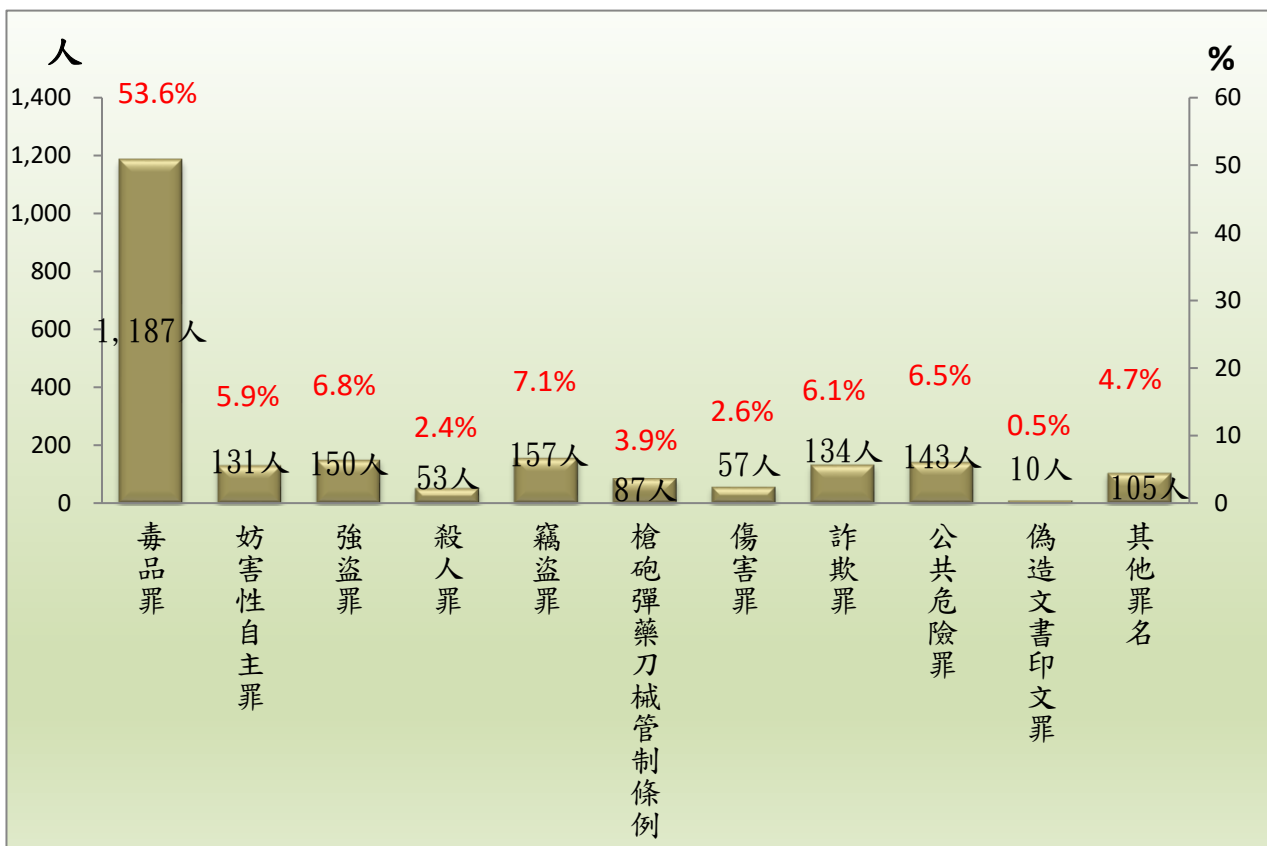
單位：人、%

項 目 別	105年底	106年底	107年底	108年底	109年底	百分比(%)
總 計	2,484	2,422	2,420	2,301	2,214	100.0
毒 品 罪	1,298	1,241	1,259	1,191	1,187	53.6
妨 害 性 自 主 罪	154	153	159	134	131	5.9
強 盜 罪	213	173	163	157	150	6.8
殺 人 罪	71	62	64	57	53	2.4
竊 盜 罪	225	203	182	180	157	7.1
槍 砲 彈 藥 刀 械 管 制	115	99	98	99	87	3.9
傷 害 罪	51	52	49	58	57	2.6
詐 欺 罪	77	120	132	129	134	6.1
公 共 危 險 罪	127	174	164	166	143	6.5
偽 造 文 書 印 文 罪	32	20	16	15	10	0.5
其 他 罪 名	121	125	134	115	105	4.7

註：毒品罪人數包含毒品危害防制條例、肅清煙毒條例及麻醉藥品管理條例人數，以下同。

圖2 法務部矯正署彰化監獄在監受刑人主要罪名

109年底



(三) 在監受刑人年齡

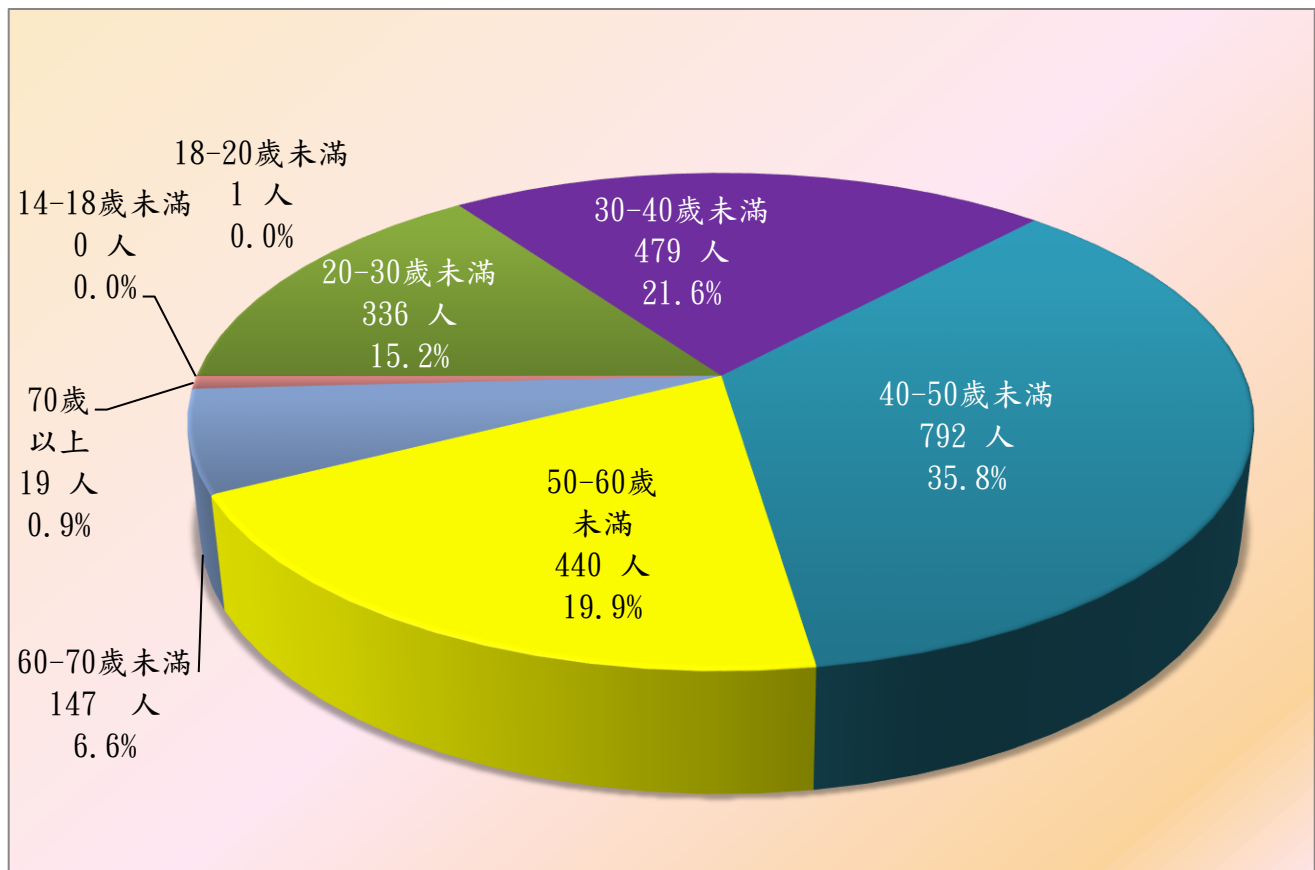
109年底在監受刑人為2,214人，其中年齡以40-50歲未滿者792人占35.8%最多；其次為30-40歲未滿者479人占21.6%；第三為50-60歲未滿者440人占19.9%，三者合計為1,711人，占77.3%。

表4 法務部矯正署彰化監獄在監受刑人年齡

單位：人、%

年 月	總計	14-18歲未滿	18-20歲未滿	20-30歲未滿	30-40歲未滿	40-50歲未滿	50-60歲未滿	60-70歲未滿	70歲以上
105年底	2,484	0	11	388	848	731	401	94	11
106年底	2,422	0	10	387	711	788	394	118	14
107年底	2,420	0	1	413	624	836	401	131	14
108年底	2,301	0	5	364	547	824	404	143	14
109年底	2,214	0	1	336	479	792	440	147	19
結構比 (%)	100.0	0.0	0.0	15.2	21.6	35.8	19.9	6.6	0.9

圖3 法務部矯正署彰化監獄在監受刑人年齡  
109年底



(四) 在監受刑人應執行刑刑名

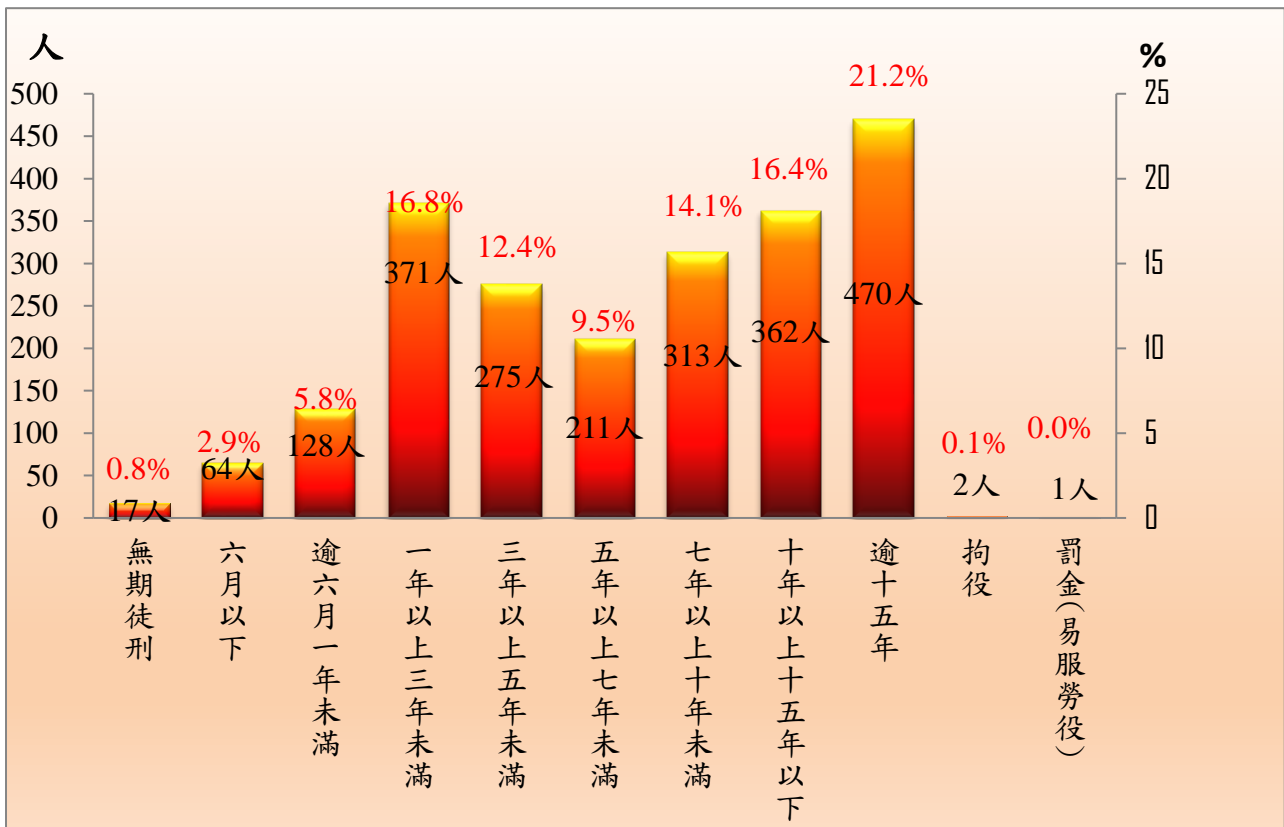
109年底在監受刑人為2,214人，其中以逾十五年者470人，占21.2%為最高；一年以上三年未滿者371人，占16.8%次之；十年以上十五年以下者362人，占16.4%再次之。若以十年以上作統計，則合計為849人，占38.4%。

表5 法務部矯正署彰化監獄在監受刑人應執行刑刑名

單位：人、%

項 目 別	105年底	106年底	107年底	108年底	109年底	百分比(%)	
	總 計	2,484	2,422	2,420	2,301		2,214
死 刑	-	-	-	-	-	-	
無 期 徒 刑	13	12	12	13	17	0.8	
有 期 徒 刑	六 月 以 下	57	68	51	65	64	2.9
	逾六月一年未滿	159	158	168	147	128	5.8
	一年以上三年未滿	442	491	518	443	371	16.8
	三年以上五年未滿	312	327	325	291	275	12.4
	五年以上七年未滿	268	213	197	187	211	9.5
	七年以上十年未滿	472	355	339	322	313	14.1
	十年以上十五年	362	370	378	368	362	16.4
刑 逾 十 五 年	398	415	424	451	470	21.2	
拘 役	1	7	3	7	2	0.1	
罰 金 ( 易 服 勞 役 )	-	6	5	7	1	-	

圖4 法務部矯正署彰化監獄在監受刑人應執行刑刑名  
109年底



(五) 新入監受刑人罪名

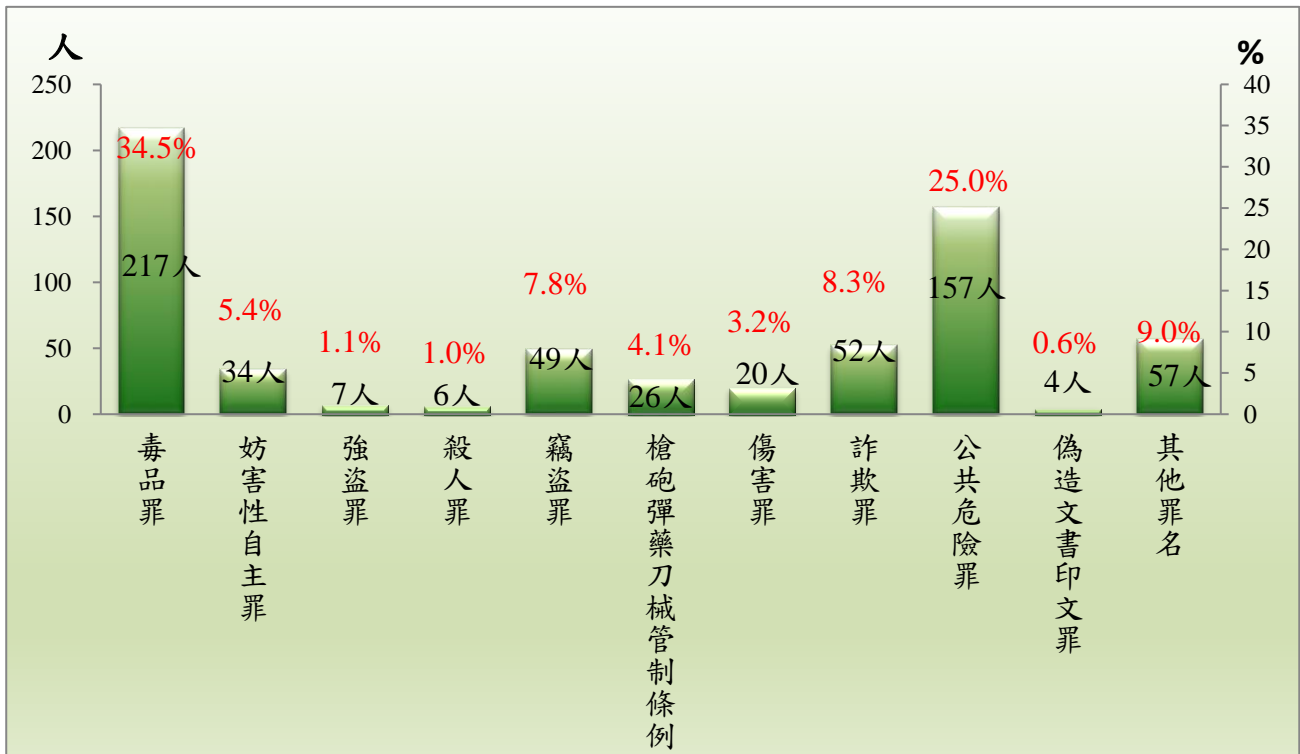
109年新入監受刑人為629人，其中以毒品罪217人占34.5%最多；其次為公共危險罪157人占25%；第三為詐欺罪52人占8.3%，三者合計為426人占67.8%。

表6 法務部矯正署彰化監獄新入監受刑人主要罪名

單位：人、%

罪 名 別	105年	106年	107年	108年	109年	百分比(%)
總 計	689	861	761	732	629	100.0
毒 品 罪	317	311	309	266	217	34.5
妨 害 性 自 主 罪	28	31	30	22	34	5.4
強 盜 罪	4	3	6	5	7	1.1
殺 人 罪	7	5	7	5	6	1.0
竊 盜 罪	78	87	74	75	49	7.8
槍 砲 彈 藥 刀 械 管 制 條 例	28	43	28	32	26	4.1
傷 害 罪	9	19	8	13	20	3.2
詐 欺 罪	26	68	48	44	52	8.3
公 共 危 險 罪	124	194	162	180	157	25.0
偽 造 文 書 印 文 罪	6	2	5	5	4	0.6
其 他 罪 名	62	98	84	85	57	9.0

圖5 法務部矯正署彰化監獄新入監受刑人主要罪名  
109年



(六) 實際出獄受刑人罪名

109年出監受刑人為951人，其中以毒品罪342人占36%最多；其次為公共危險罪221人占23.2%；第三為竊盜罪104人占10.9%，三者合計為667人占70.1%。

表7 法務部矯正署彰化監獄實際出獄受刑人主要罪名

單位：人、%

罪 名 別	105年	106年	107年	108年	109年	
					人數	百分比(%)
總 計	1,057	1,160	1,061	1,095	951	100.0
毒 品 罪	430	418	363	426	342	36.0
妨 害 性 自 主 罪	17	32	30	47	37	3.9
強 盜 罪	60	60	35	33	30	3.2
殺 人 罪	18	15	9	12	8	0.8
竊 盜 罪	121	142	126	105	104	10.9
槍 砲 彈 藥 刀 械 管 制 條 例	29	67	38	48	38	4.0
傷 害 罪	26	26	23	24	24	2.5
詐 欺 罪	36	75	101	84	59	6.2
公 共 危 險 罪	185	213	224	208	221	23.2
偽 造 文 書 印 文 罪	21	13	12	4	9	0.9
其 他 罪 名	114	99	100	104	79	8.3

圖6 法務部矯正署彰化監獄實際出獄受刑人主要罪名

109年

