

法務部矯正署彰化監獄

收容現況及特性

一、收容對象

本監於民國84年12月7日成立，佔地約13.76公頃，核定容額為2,096人。

收容對象臚陳如下：

1. 臺灣彰化地方檢察署檢察官指揮執行刑期六月以上之男性受刑人。
2. 民國90年7月奉法務部指示籌設成立青年監獄，專責收容符合「青年監獄收容標準」之男性受刑人。
3. 累、再犯男性受刑人為原則。
4. 兼收其他符合監獄受刑人移監作業要點規定之男性受刑人。
5. 彰化地區觸犯妨害性自主罪受刑人之強制診療及觸犯家暴罪或違反保護令罪受刑人之治療輔導。



二、收容特色

(一)110年1月底在監收容人有2,165人(含一般受刑人2,033人及青年受刑人132人)，較核定容額2,096人超收69人，超額收容比率為3.3%。

表1法務部矯正署彰化監獄在監所各類收容人數

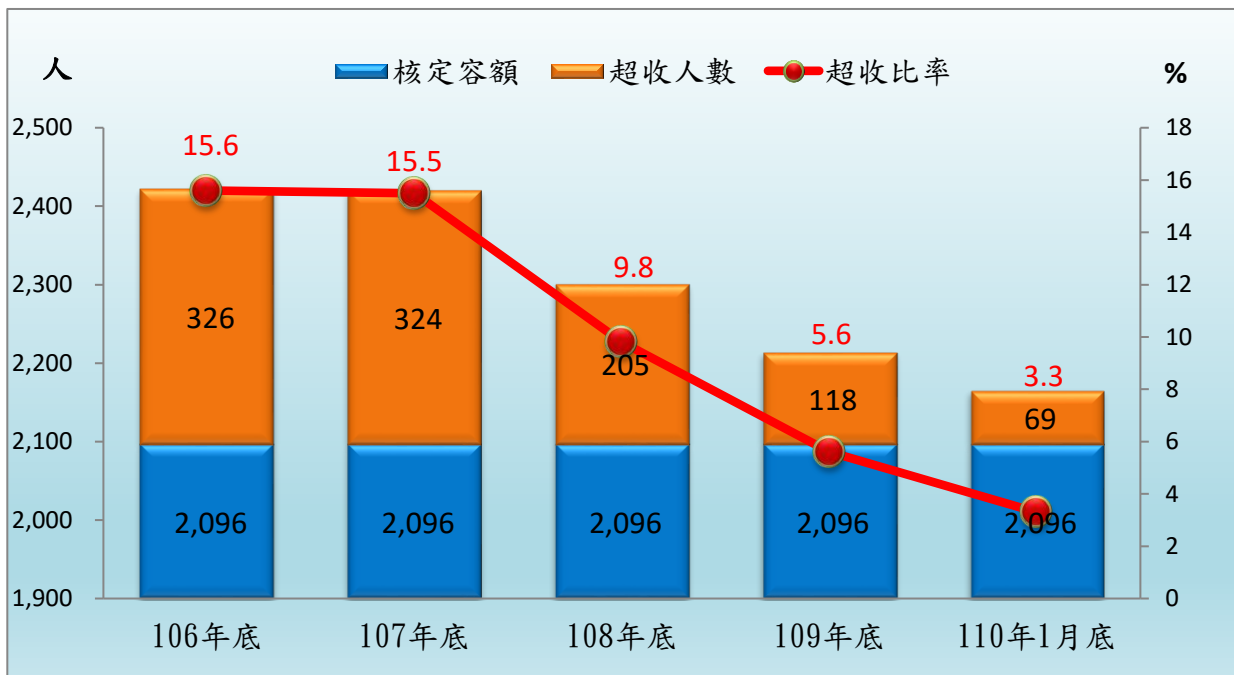
項目別	單位：人				
	106年底	107年底	108年底	109年底	110年1月底
總收容人數	2,422	2,420	2,301	2,214	2,165
一般受刑人	2,236	2,213	2,121	2,073	2,033
青年受刑人	186	207	180	141	132

說明：青年受刑人為十八歲以上、二十五歲未滿所犯非殺人罪(不含過失致死)、強制性交罪、海盜罪、擄人勒贖罪、毒品危害防制條例等罪初犯或再犯受刑人。

表2法務部矯正署彰化監獄收容人超額收容狀況

項目別	單位：人、%				
	106年底	107年底	108年底	109年底	110年1月底
總收容人數	2,422	2,420	2,301	2,214	2,165
核定容額	2,096	2,096	2,096	2,096	2,096
超收人數	326	324	205	118	69
超收比率(%)	15.6	15.5	9.8	5.6	3.3

圖1法務部矯正署彰化監獄收容人超額收容情形



(二) 在監受刑人主要罪名

110年1月底在監受刑人為2,165人，其中以毒品罪1,142人占52.7%最多；其次竊盜罪160人占7.4%；第三為強盜罪151人占7%，三者合計為1,453人占67.1%。

表3 法務部矯正署彰化監獄在監受刑人主要罪名

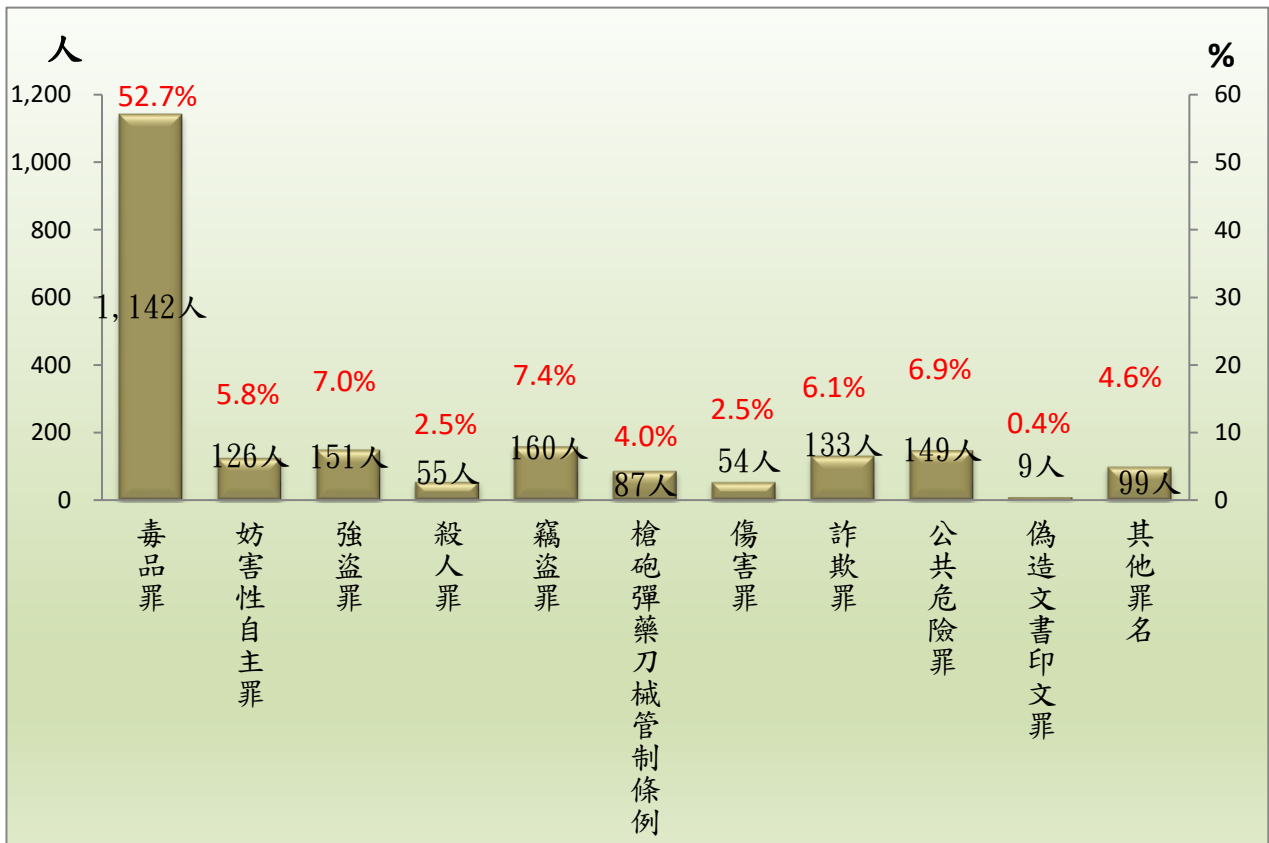
單位：人、%

項 目 別	106年底	107年底	108年底	109年底	110年1月底	百分比(%)
總 計	2,422	2,420	2,301	2,214	2,165	100.0
毒 品 罪	1,241	1,259	1,191	1,187	1,142	52.7
妨 害 性 自 主 罪	153	159	134	131	126	5.8
強 盜 罪	173	163	157	150	151	7.0
殺 人 罪	62	64	57	53	55	2.5
竊 盜 罪	203	182	180	157	160	7.4
槍 砲 彈 藥 刀 械 管 制	99	98	99	87	87	4.0
傷 害 罪	52	49	58	57	54	2.5
詐 欺 罪	120	132	129	134	133	6.1
公 共 危 險 罪	174	164	166	143	149	6.9
偽 造 文 書 印 文 罪	20	16	15	10	9	0.4
其 他 罪 名	125	134	115	105	99	4.6

註：毒品罪人數包含毒品危害防制條例、肅清煙毒條例及麻醉藥品管理條例人數，以下同。

圖2 法務部矯正署彰化監獄在監受刑人主要罪名

110年1月底



(三) 在監受刑人年齡

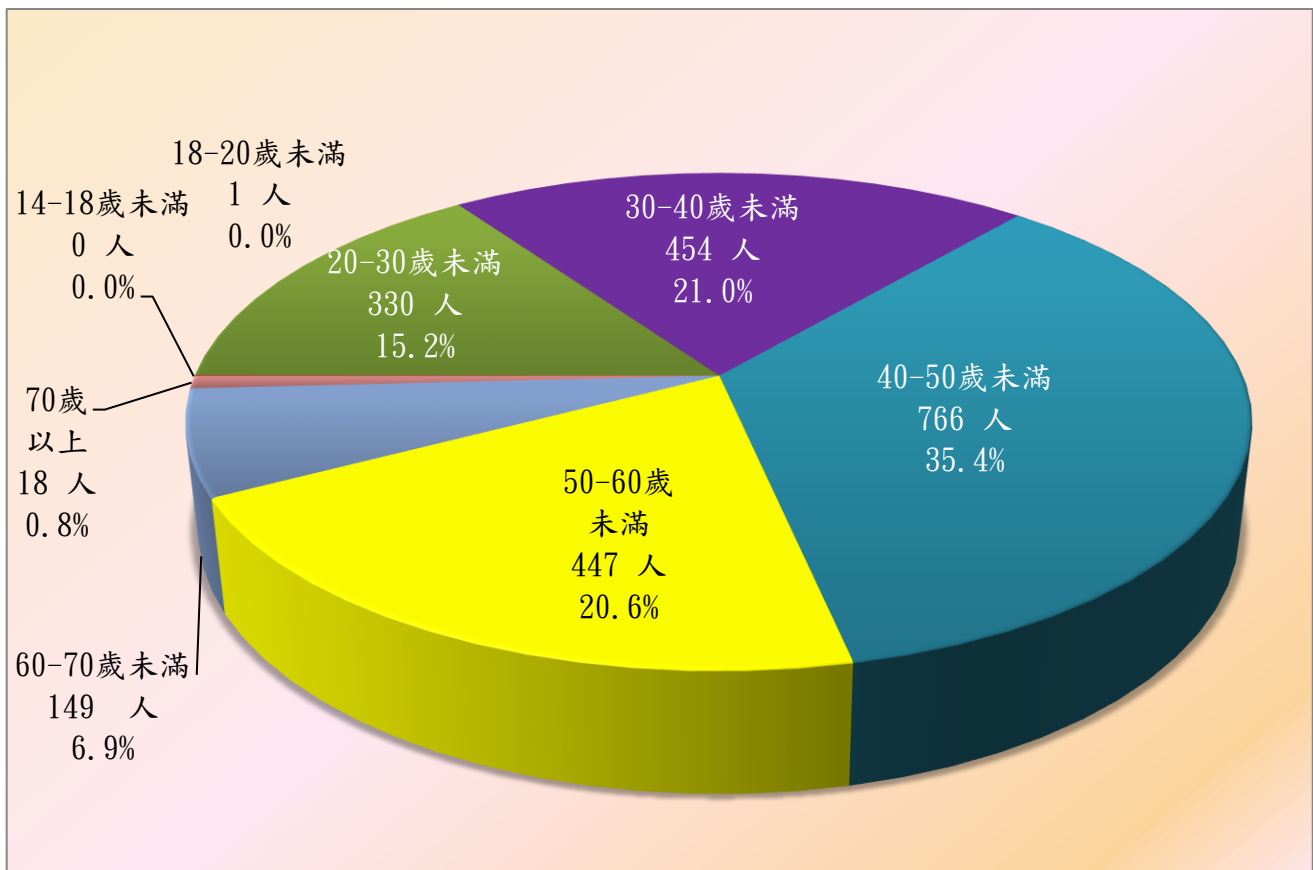
110年1月底在監受刑人為2,165人，其中年齡以40-50歲未滿者766人占35.4%最多；其次為30-40歲未滿者454人占21%；第三為50-60歲未滿者447人占20.6%，三者合計為1,667人，占77%。

表4 法務部矯正署彰化監獄在監受刑人年齡

單位：人、%

年 月	總計	14-18歲未滿	18-20歲未滿	20-30歲未滿	30-40歲未滿	40-50歲未滿	50-60歲未滿	60-70歲未滿	70歲以上
106年底	2,422	0	10	387	711	788	394	118	14
107年底	2,420	0	1	413	624	836	401	131	14
108年底	2,301	0	5	364	547	824	404	143	14
109年底	2,214	0	1	336	479	792	440	147	19
110年1月底	2,165	0	1	330	454	766	447	149	18
結構比 (%)	100.0	0.0	0.0	15.2	21.0	35.4	20.6	6.9	0.8

圖3 法務部矯正署彰化監獄在監受刑人年齡
110年1月底



(四) 在監受刑人應執行刑刑名

110年1月底在監受刑人為2,165人，其中以逾十五年者478人，占22.1%為最高；十年以上十五年以下者365人，占16.9%次之；一年以上三年未滿者334人，占15.4%再次之。若以十年以上作統計，則合計為862人，占39.9%。

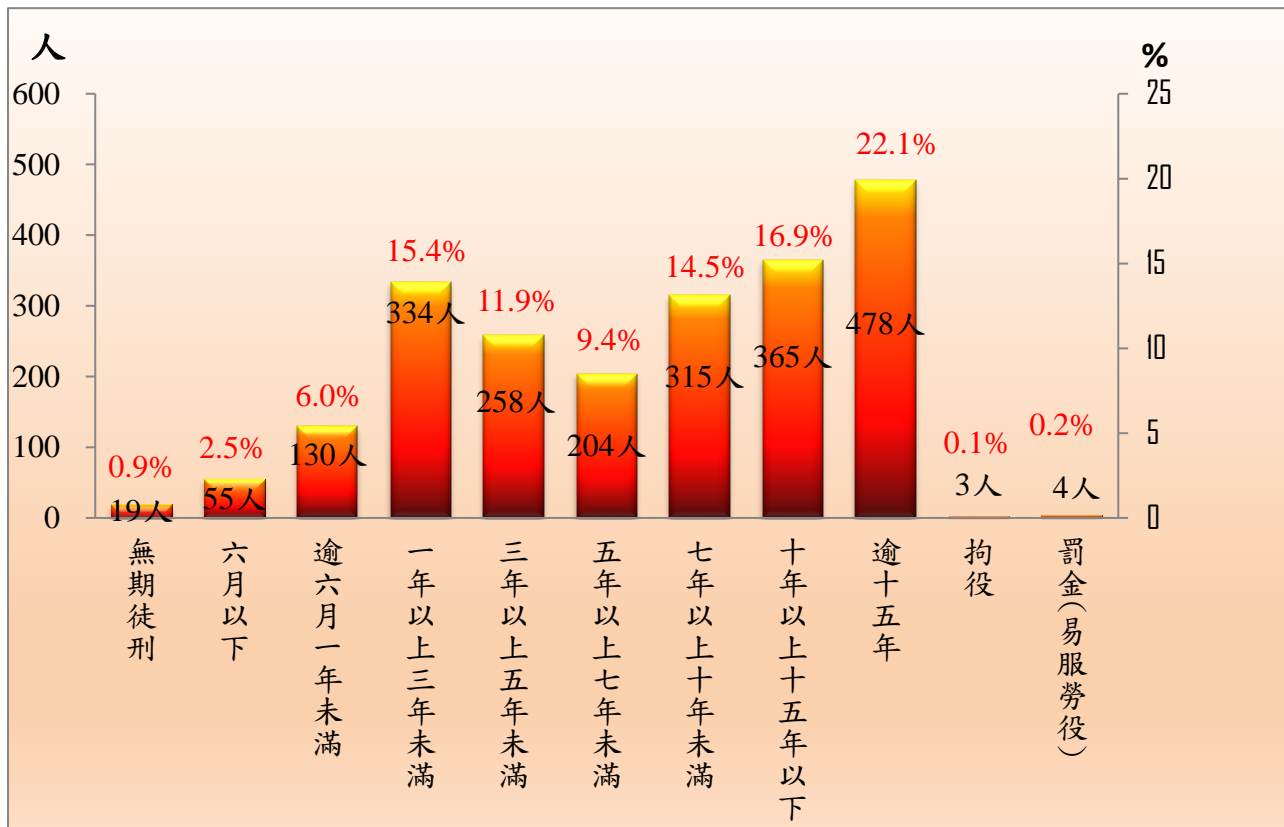
表5 法務部矯正署彰化監獄在監受刑人應執行刑名

單位：人、%

項 目 別	106年底	107年底	108年底	109年底	110年1月底	百分比(%)	
	總 計	2,422	2,420	2,301	2,214		2,165
死 刑	-	-	-	-	-	-	
無 期 徒 刑	12	12	13	17	19	0.9	
有 期 徒 刑	六 月 以 下	68	51	65	64	55	2.5
	逾六月一年未滿	158	168	147	128	130	6.0
	一年以上三年未	491	518	443	371	334	15.4
	三年以上五年未	327	325	291	275	258	11.9
	五年以上七年未	213	197	187	211	204	9.4
	七年以上十年未	355	339	322	313	315	14.5
	十年以上十五年	370	378	368	362	365	16.9
刑 逾 十 五 年	415	424	451	470	478	22.1	
拘 役	7	3	7	2	3	0.1	
罰 金 (易 服 勞 役)	6	5	7	1	4	0.2	

圖4 法務部矯正署彰化監獄在監受刑人應執行刑刑名

110年1月底



(五) 新入監受刑人罪名

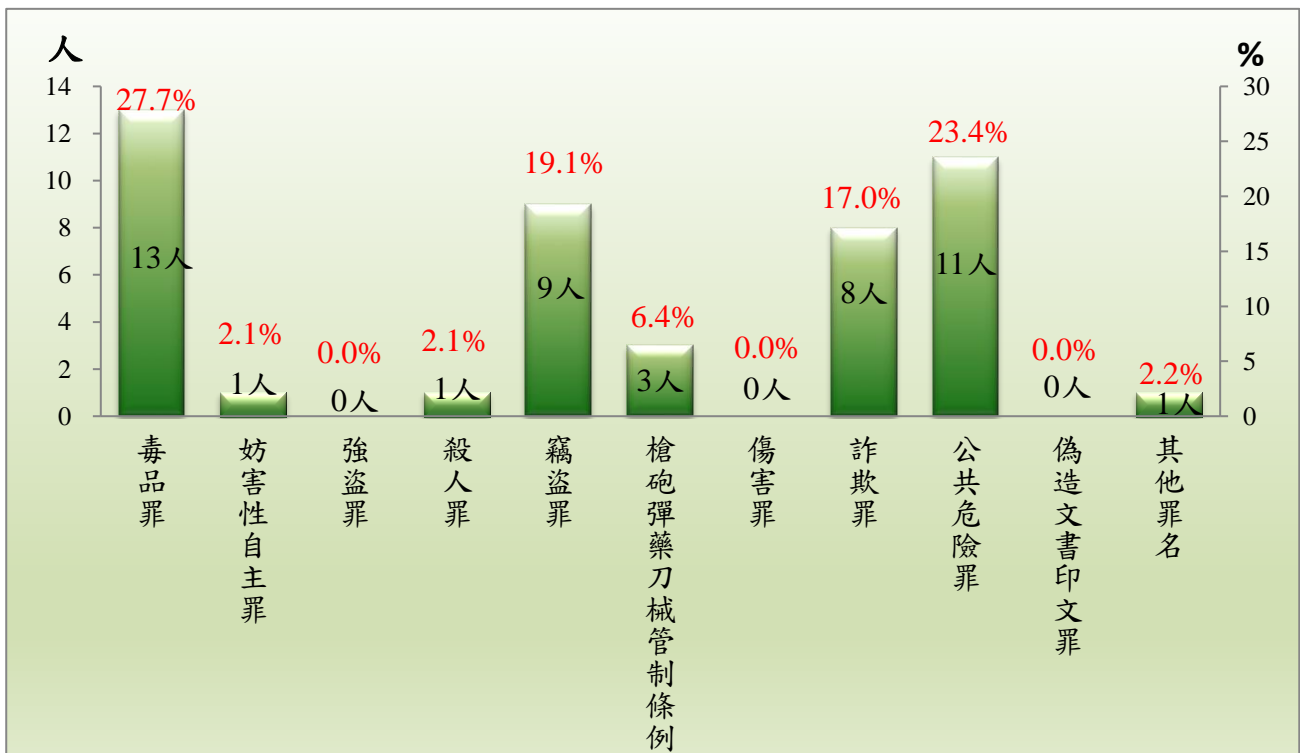
110年1-1月新入監受刑人為47人，其中以毒品罪13人占27.7%最多；其次為公共危險罪11人占23.4%；第三為竊盜罪9人占19.1%，三者合計為33人占70.2%。

表6 法務部矯正署彰化監獄新入監受刑人主要罪名

單位：人、%

罪 名 別	106年	107年	108年	109年	110年1-1月	百分比(%)	
						人	%
總 計	861	761	732	629	47		100.0
毒 品 罪	311	309	266	217	13		27.7
妨 害 性 自 主 罪	31	30	22	34	1		2.1
強 盜 罪	3	6	5	7	-		-
殺 人 罪	5	7	5	6	1		2.1
竊 盜 罪	87	74	75	49	9		19.1
槍 砲 彈 藥 刀 械 管 制 條 例	43	28	32	26	3		6.4
傷 害 罪	19	8	13	20	-		0.0
詐 欺 罪	68	48	44	52	8		17.0
公 共 危 險 罪	194	162	180	157	11		23.4
偽 造 文 書 印 文 罪	2	5	5	4	-		-
其 他 罪 名	98	84	85	57	1		2.2

圖5 法務部矯正署彰化監獄新入監受刑人主要罪名
110年1-1月



(六) 實際出獄受刑人罪名

110年1-1月出監受刑人為131人，其中以毒品罪66人占50.4%最多；其次為竊盜罪14人占10.7%；第三為公共危險罪12人占9.2%，三者合計為92人占70.3%。

表7 法務部矯正署彰化監獄實際出獄受刑人主要罪名

單位：人、%

罪 名 別	106年	107年	108年	109年	110年1-1月	百分比(%)	
						人	%
總 計	1,160	1,061	1,095	951	131		100.0
毒 品 罪	418	363	426	342	66		50.4
妨 害 性 自 主 罪	32	30	47	37	8		6.1
強 盜 罪	60	35	33	30	2		1.5
殺 人 罪	15	9	12	8	4		3.1
竊 盜 罪	142	126	105	104	14		10.7
槍 砲 彈 藥 刀 械 管 制 條 例	67	38	48	38	2		1.5
傷 害 罪	26	23	24	24	2		1.5
詐 欺 罪	75	101	84	59	8		6.1
公 共 危 險 罪	213	224	208	221	12		9.2
偽 造 文 書 印 文 罪	13	12	4	9	1		0.8
其 他 罪 名	99	100	104	79	12		9.2

圖6 法務部矯正署彰化監獄實際出獄受刑人主要罪名

110年1-1月

