

法務部矯正署彰化監獄

收容現況及特性

一、收容對象

本監於民國84年12月7日成立，佔地約13.76公頃，核定容額為2,096人。
收容對象臚陳如下：

1. 收容重刑及普通犯男性受刑人。
2. 臺灣彰化地方檢察署檢察官指揮執行刑期六月以上之男性受刑人。



二、收容特色

(一)110年3月底在監收容人有2,113人(含一般受刑人1,999人及青年受刑人114人)，較核定容額2,096人超收17人，超額收容比率為0.8%。

表1法務部矯正署彰化監獄在監所各類收容人數

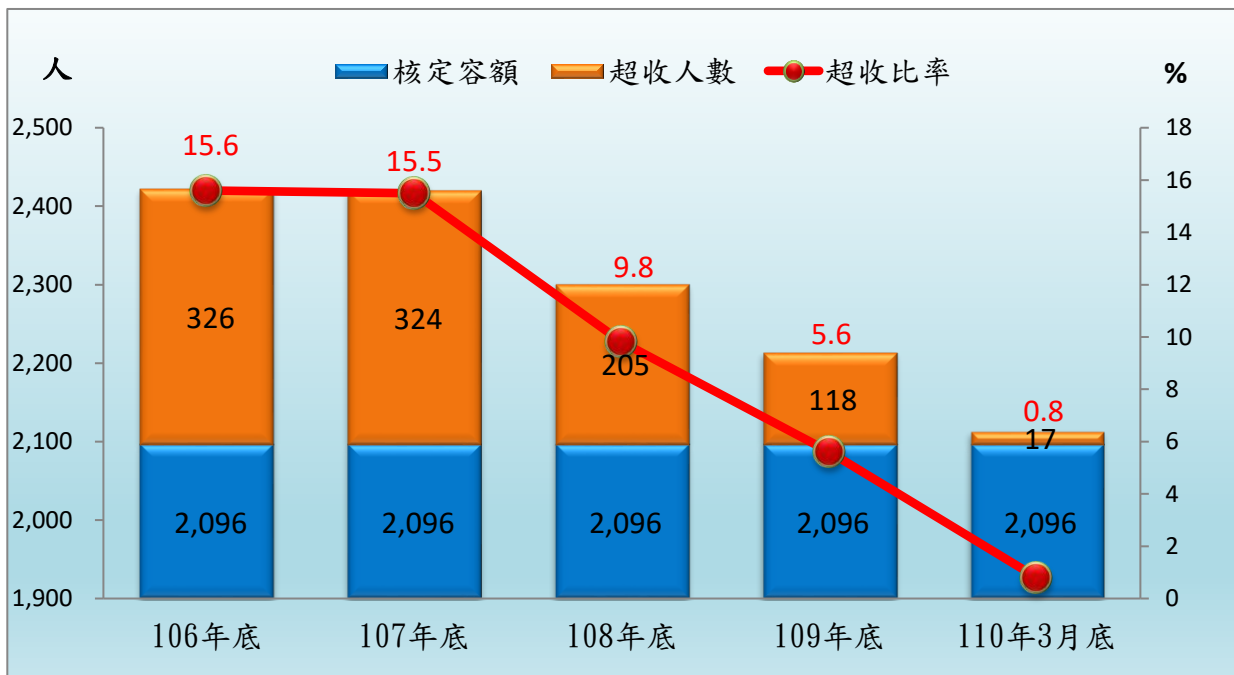
項目別	單位：人				
	106年底	107年底	108年底	109年底	110年3月底
總收容人數	2,422	2,420	2,301	2,214	2,113
一般受刑人	2,236	2,213	2,121	2,073	1,999
青年受刑人	186	207	180	141	114

說明：青年受刑人為十八歲以上、二十五歲未滿所犯非殺人罪(不含過失致死)、強制性交罪、海盜罪、擄人勒贖罪、毒品危害防制條例等罪初犯或再犯受刑人。

表2法務部矯正署彰化監獄收容人超額收容狀況

項目別	單位：人、%				
	106年底	107年底	108年底	109年底	110年3月底
總收容人數	2,422	2,420	2,301	2,214	2,113
核定容額	2,096	2,096	2,096	2,096	2,096
超收人數	326	324	205	118	17
超收比率(%)	15.6	15.5	9.8	5.6	0.8

圖1法務部矯正署彰化監獄收容人超額收容情形



(二) 在監受刑人主要罪名

110年3月底在監受刑人為2,113人，其中以毒品罪1,115人占52.8%最多；其次竊盜罪152人占7.2%；第三為公共危險罪152人占7.2%，三者合計為1,419人占67.2%。

表3 法務部矯正署彰化監獄在監受刑人主要罪名

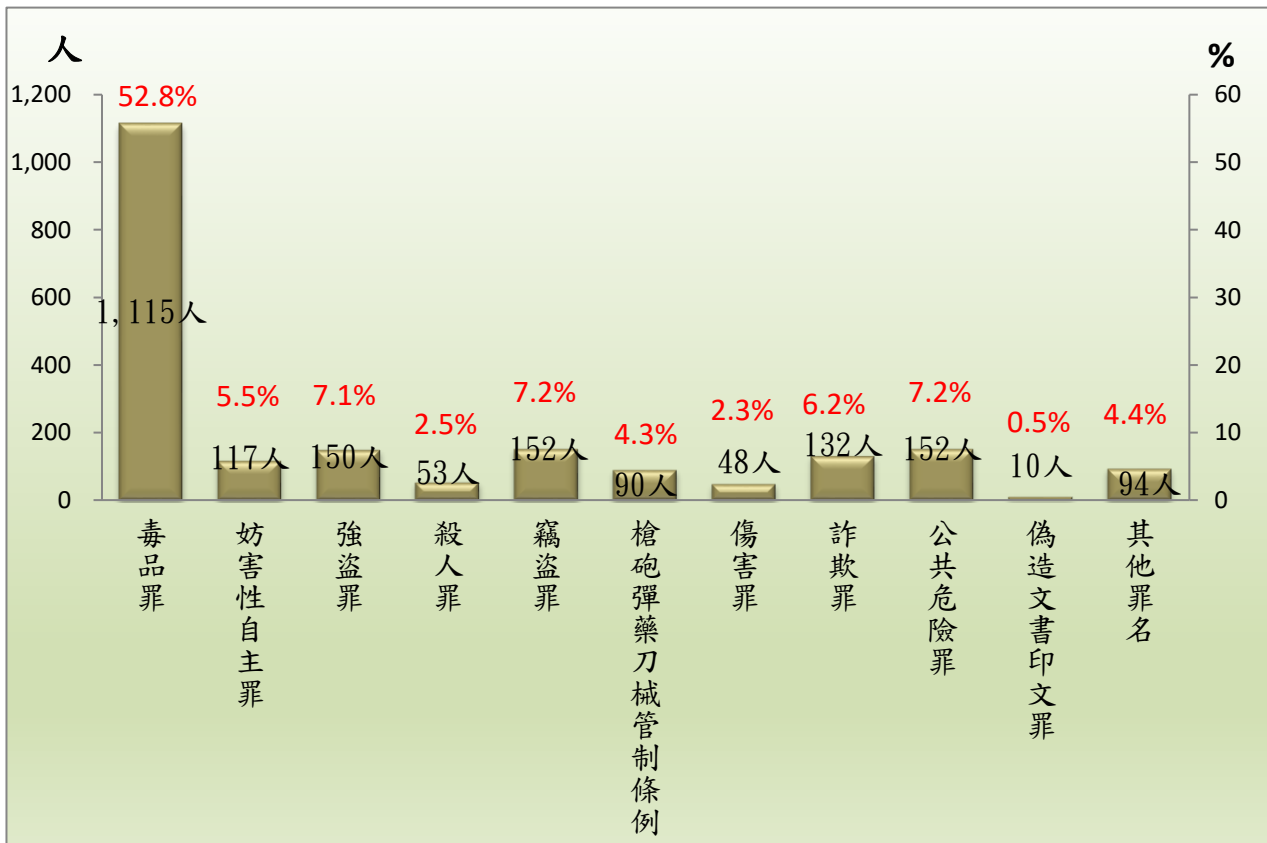
單位：人、%

項 目 別	106年底	107年底	108年底	109年底	110年3月底	百分比(%)
總 計	2,422	2,420	2,301	2,214	2,113	100.0
毒 品 罪	1,241	1,259	1,191	1,187	1,115	52.8
妨 害 性 自 主 罪	153	159	134	131	117	5.5
強 盜 罪	173	163	157	150	150	7.1
殺 人 罪	62	64	57	53	53	2.5
竊 盜 罪	203	182	180	157	152	7.2
槍 砲 彈 藥 刀 械 管 制	99	98	99	87	90	4.3
傷 害 罪	52	49	58	57	48	2.3
詐 欺 罪	120	132	129	134	132	6.2
公 共 危 險 罪	174	164	166	143	152	7.2
偽 造 文 書 印 文 罪	20	16	15	10	10	0.5
其 他 罪 名	125	134	115	105	94	4.4

註：毒品罪人數包含毒品危害防制條例、肅清煙毒條例及麻醉藥品管理條例人數，以下同。

圖2 法務部矯正署彰化監獄在監受刑人主要罪名

110年3月底



(三) 在監受刑人年齡

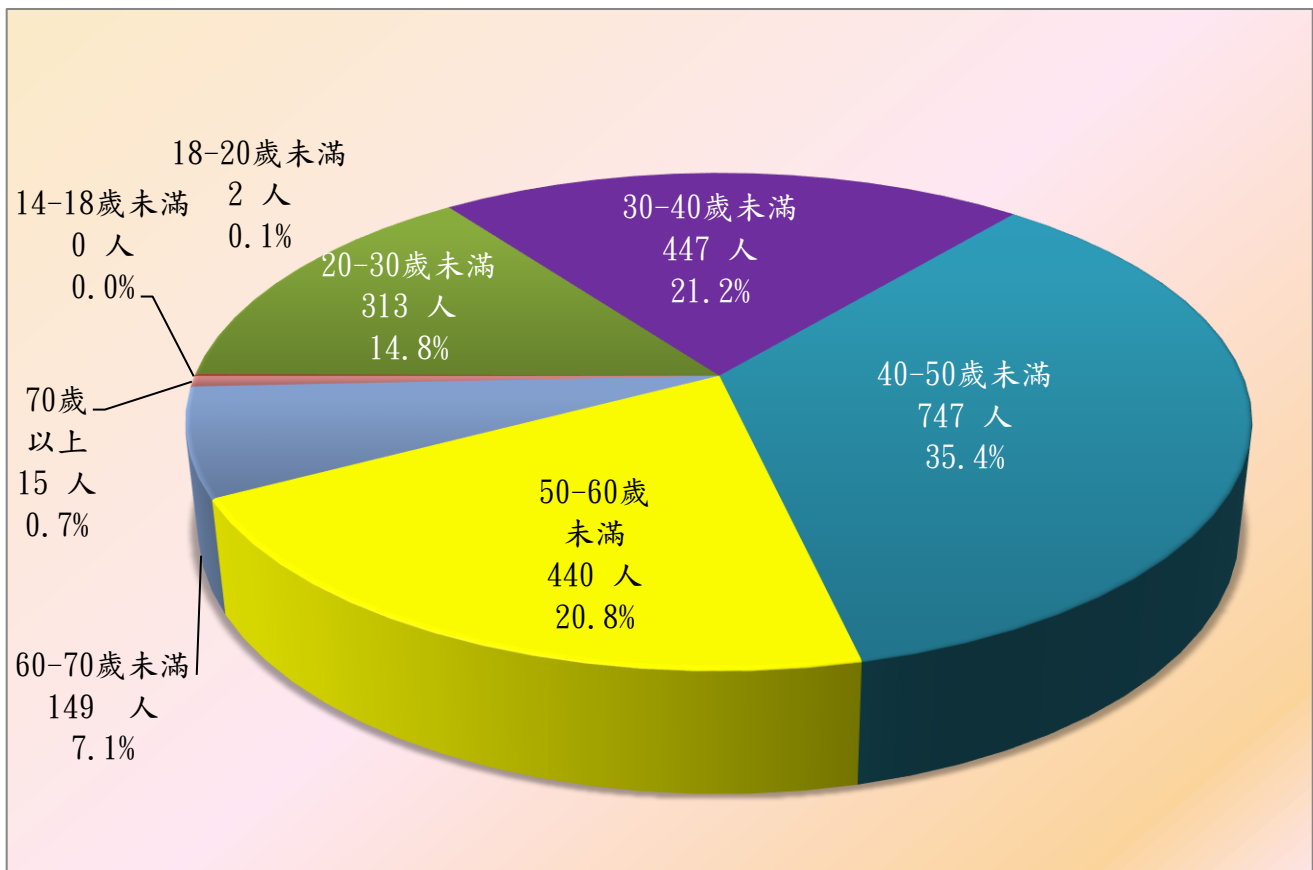
110年3月底在監受刑人為2,113人，其中年齡以40-50歲未滿者747人占35.4%最多；其次為30-40歲未滿者447人占21.2%；第三為50-60歲未滿者440人占20.8%，三者合計為1,634人，占77.4%。

表4 法務部矯正署彰化監獄在監受刑人年齡

單位：人、%

年 月	總計	14-18歲未滿	18-20歲未滿	20-30歲未滿	30-40歲未滿	40-50歲未滿	50-60歲未滿	60-70歲未滿	70歲以上
106年底	2,422	0	10	387	711	788	394	118	14
107年底	2,420	0	1	413	624	836	401	131	14
108年底	2,301	0	5	364	547	824	404	143	14
109年底	2,214	0	1	336	479	792	440	147	19
110年3月底	2,113	0	2	313	447	747	440	149	15
結構比 (%)	100.0	0.0	0.1	14.8	21.2	35.4	20.8	7.1	0.7

圖3 法務部矯正署彰化監獄在監受刑人年齡
110年3月底



(四) 在監受刑人應執行刑刑名

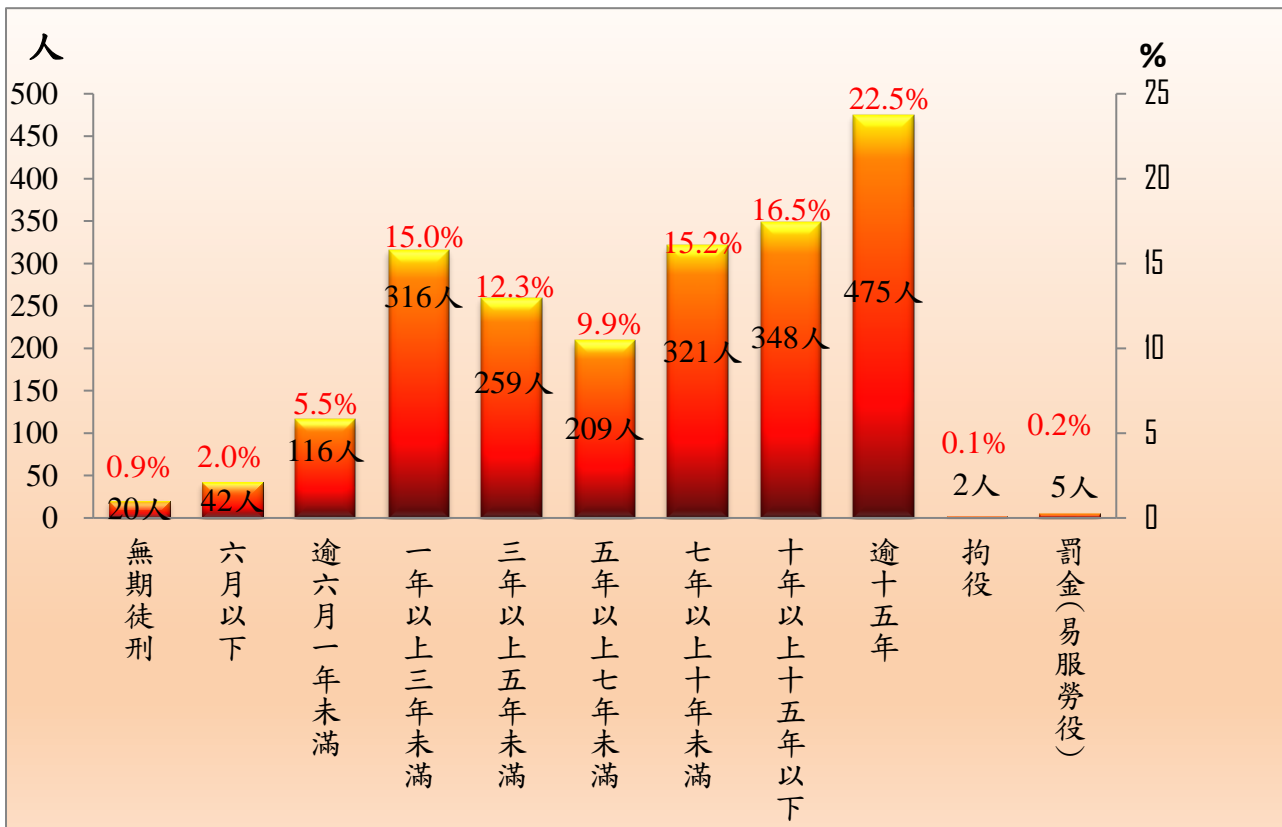
110年3月底在監受刑人為2,113人，其中以逾十五年者475人，占22.5%為最高；十年以上十五年以下者348人，占16.5%次之；七年以上十年未滿者321人，占15.2%再次之。若以十年以上作統計，則合計為843人，占39.9%。

表5 法務部矯正署彰化監獄在監受刑人應執行刑名

單位：人、%

項 目 別	106年底	107年底	108年底	109年底	110年3月底	百分比(%)	
	總 計	2,422	2,420	2,301	2,214		2,113
死 刑	-	-	-	-	-	-	
無 期 徒 刑	12	12	13	17	20	0.9	
有 期 徒 刑	六 月 以 下	68	51	65	64	42	2.0
	逾六月一年未滿	158	168	147	128	116	5.5
	一年以上三年未	491	518	443	371	316	15.0
	三年以上五年未	327	325	291	275	259	12.3
	五年以上七年未	213	197	187	211	209	9.9
	七年以上十年未	355	339	322	313	321	15.2
	十年以上十五年	370	378	368	362	348	16.5
刑 逾 十 五 年	415	424	451	470	475	22.5	
拘 役	7	3	7	2	2	0.1	
罰 金 (易 服 勞 役)	6	5	7	1	5	0.2	

圖4 法務部矯正署彰化監獄在監受刑人應執行刑刑名
110年3月底



(五) 新入監受刑人罪名

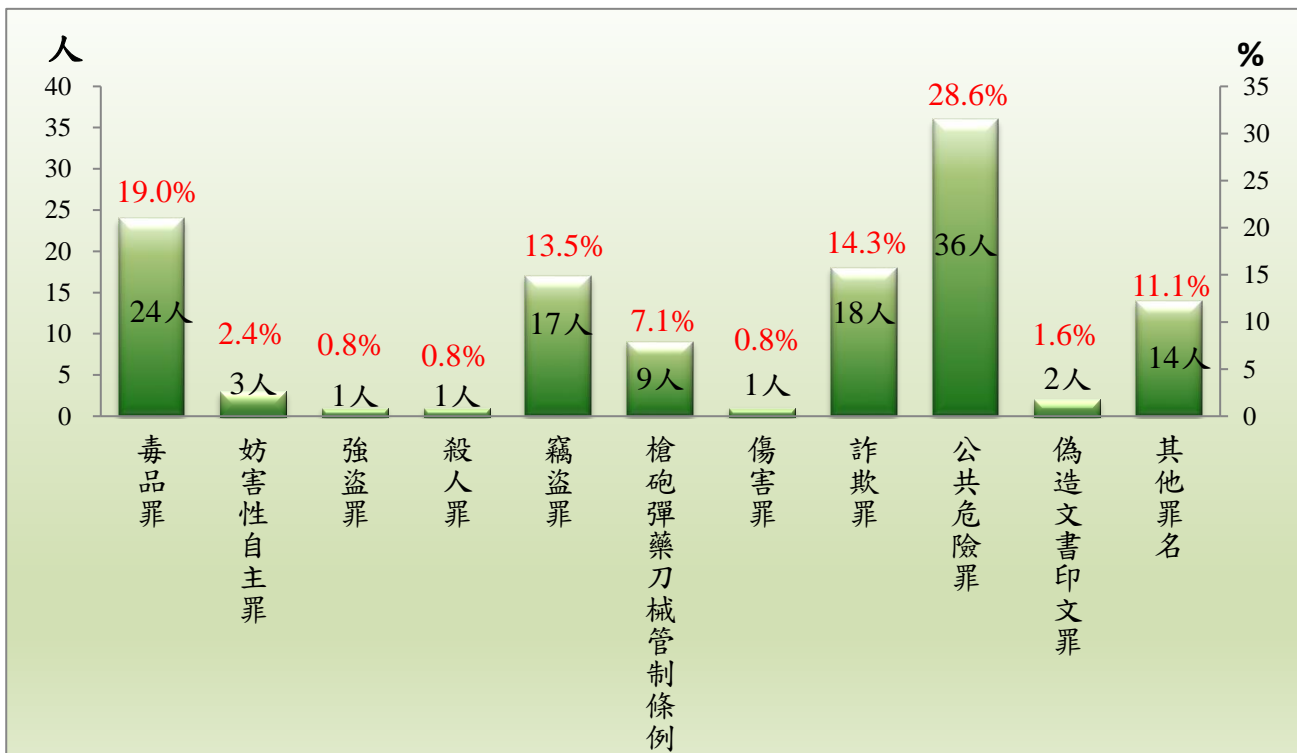
110年1-3月新入監受刑人為126人，其中以公共危險罪36人占28.6%最多；其次為毒品罪24人占19%；第三為詐欺罪18人占14.3%，三者合計為78人占61.9%。

表6 法務部矯正署彰化監獄新入監受刑人主要罪名

單位：人、%

罪 名 別	106年	107年	108年	109年	110年1-3月	百分比(%)	
						人	%
總 計	861	761	732	629	126		100.0
毒 品 罪	311	309	266	217	24		19.0
妨 害 性 自 主 罪	31	30	22	34	3		2.4
強 盜 罪	3	6	5	7	1		0.8
殺 人 罪	5	7	5	6	1		0.8
竊 盜 罪	87	74	75	49	17		13.5
槍 砲 彈 藥 刀 械 管 制 條 例	43	28	32	26	9		7.1
傷 害 罪	19	8	13	20	1		0.8
詐 欺 罪	68	48	44	52	18		14.3
公 共 危 險 罪	194	162	180	157	36		28.6
偽 造 文 書 印 文 罪	2	5	5	4	2		1.6
其 他 罪 名	98	84	85	57	14		11.1

圖5 法務部矯正署彰化監獄新入監受刑人主要罪名
110年1-3月



(六) 實際出獄受刑人罪名

110年1-3月出監受刑人為311人，其中以毒品罪131人占42.1%最多；其次為公共危險罪41人占13.2%；第三為竊盜罪35人占11.3%，三者合計為207人占66.6%。

表7 法務部矯正署彰化監獄實際出獄受刑人主要罪名

單位：人、%

罪 名 別	106年	107年	108年	109年	110年1-3月	百分比(%)	
						人	%
總 計	1,160	1,061	1,095	951	311		100.0
毒 品 罪	418	363	426	342	131		42.1
妨 害 性 自 主 罪	32	30	47	37	18		5.8
強 盜 罪	60	35	33	30	7		2.3
殺 人 罪	15	9	12	8	6		1.9
竊 盜 罪	142	126	105	104	35		11.3
槍 砲 彈 藥 刀 械 管 制 條 例	67	38	48	38	12		3.9
傷 害 罪	26	23	24	24	8		2.6
詐 欺 罪	75	101	84	59	17		5.5
公 共 危 險 罪	213	224	208	221	41		13.2
偽 造 文 書 印 文 罪	13	12	4	9	3		1.0
其 他 罪 名	99	100	104	79	33		10.6

圖6 法務部矯正署彰化監獄實際出獄受刑人主要罪名

110年1-3月

