

法務部矯正署彰化監獄

收容現況及特性

一、收容對象

本監於民國84年12月7日成立，佔地約13.76公頃，核定容額為2,096人。
收容對象臚陳如下：

1. 收容重刑及普通犯男性受刑人。
2. 臺灣彰化地方檢察署檢察官指揮執行刑期六月以上之男性受刑人。



二、收容特色

(一)110年4月底在監收容人有2,156人(含一般受刑人2,040人及青年受刑人116人)，較核定容額2,096人超收60人，超額收容比率為2.9%。

表1法務部矯正署彰化監獄在監所各類收容人數

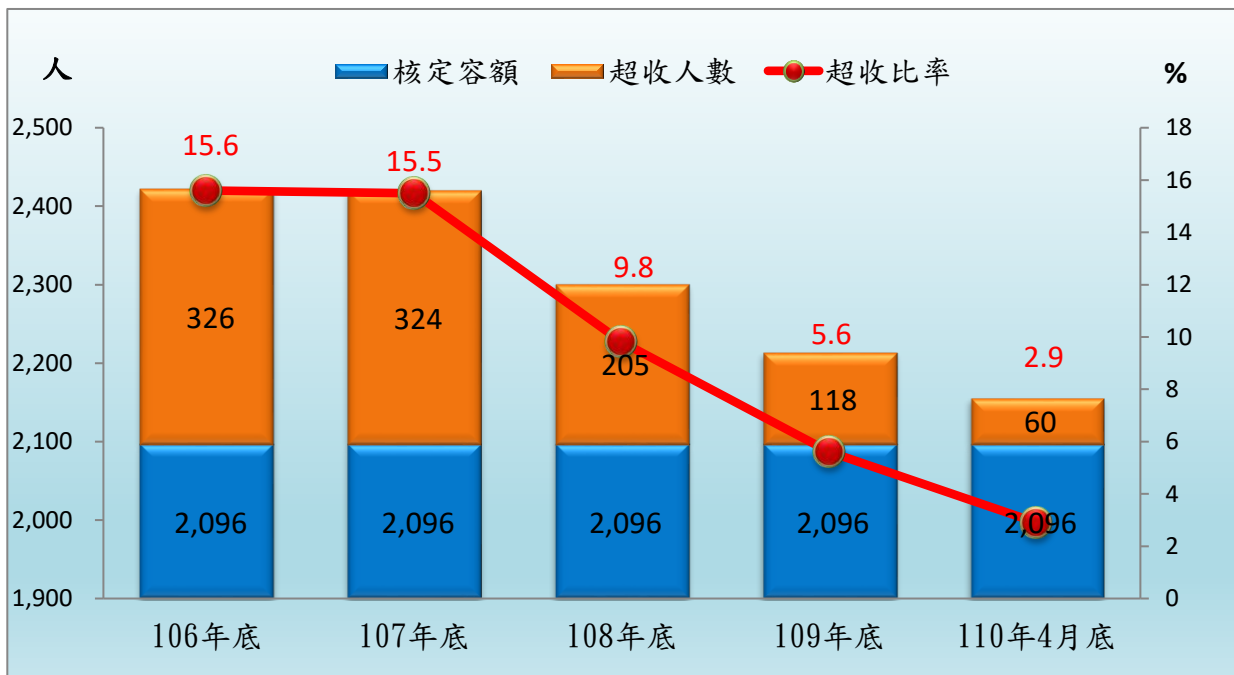
項目別	單位：人				
	106年底	107年底	108年底	109年底	110年4月底
總收容人數	2,422	2,420	2,301	2,214	2,156
一般受刑人	2,236	2,213	2,121	2,073	2,040
青年受刑人	186	207	180	141	116

說明：青年受刑人為十八歲以上、二十五歲未滿所犯非殺人罪(不含過失致死)、強制性交罪、海盜罪、擄人勒贖罪、毒品危害防制條例等罪初犯或再犯受刑人。

表2法務部矯正署彰化監獄收容人超額收容狀況

項目別	單位：人、%				
	106年底	107年底	108年底	109年底	110年4月底
總收容人數	2,422	2,420	2,301	2,214	2,156
核定容額	2,096	2,096	2,096	2,096	2,096
超收人數	326	324	205	118	60
超收比率(%)	15.6	15.5	9.8	5.6	2.9

圖1法務部矯正署彰化監獄收容人超額收容情形



(二) 在監受刑人主要罪名

110年4月底在監受刑人為2,156人，其中以毒品罪1,129人占52.4%最多；其次公共危險罪171人占7.9%；第三為竊盜罪153人占7.1%，三者合計為1,453人占67.4%。

表3 法務部矯正署彰化監獄在監受刑人主要罪名

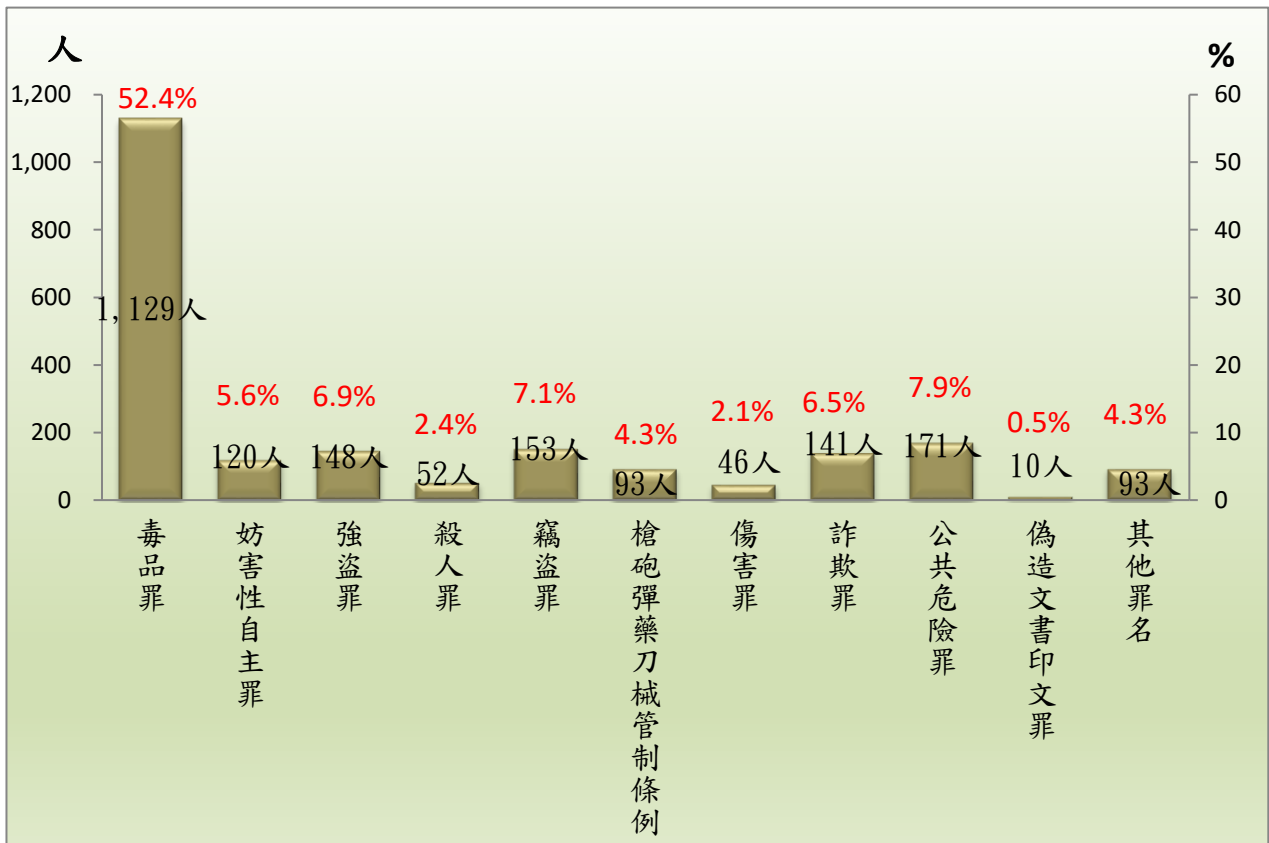
單位：人、%

項 目 別	106年底	107年底	108年底	109年底	110年4月底	百分比(%)
總 計	2,422	2,420	2,301	2,214	2,156	100.0
毒 品 罪	1,241	1,259	1,191	1,187	1,129	52.4
妨 害 性 自 主 罪	153	159	134	131	120	5.6
強 盜 罪	173	163	157	150	148	6.9
殺 人 罪	62	64	57	53	52	2.4
竊 盜 罪	203	182	180	157	153	7.1
槍 砲 彈 藥 刀 械 管 制	99	98	99	87	93	4.3
傷 害 罪	52	49	58	57	46	2.1
詐 欺 罪	120	132	129	134	141	6.5
公 共 危 險 罪	174	164	166	143	171	7.9
偽 造 文 書 印 文 罪	20	16	15	10	10	0.5
其 他 罪 名	125	134	115	105	93	4.3

註：毒品罪人數包含毒品危害防制條例、肅清煙毒條例及麻醉藥品管理條例人數，以下同。

圖2 法務部矯正署彰化監獄在監受刑人主要罪名

110年4月底



(三) 在監受刑人年齡

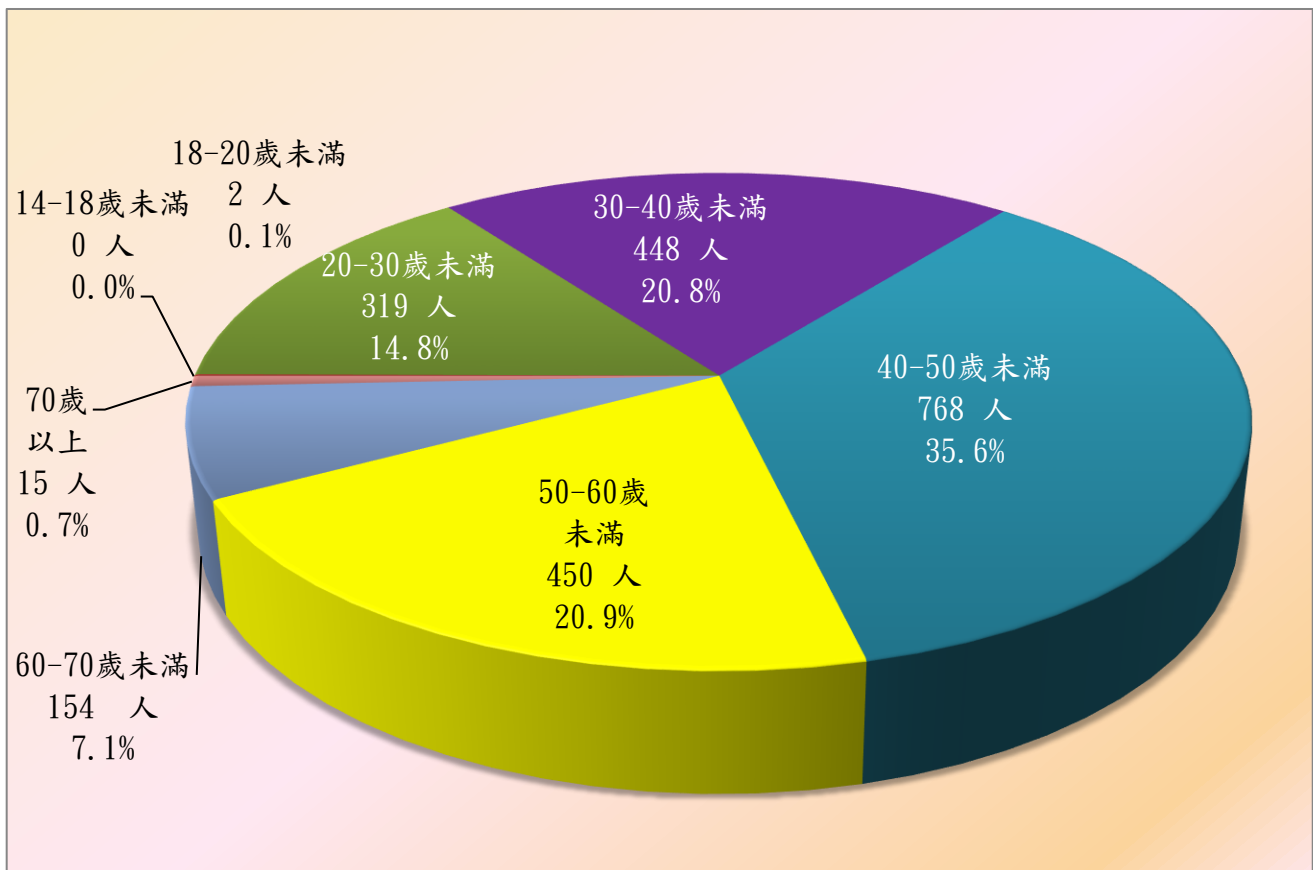
110年4月底在監受刑人為2,156人，其中年齡以40-50歲未滿者768人占35.6%最多；其次為50-60歲未滿者450人占20.9%；第三為30-40歲未滿者448人占20.8%，三者合計為1,666人，占77.3%。

表4 法務部矯正署彰化監獄在監受刑人年齡

單位：人、%

年 月	總計	14-18歲未滿	18-20歲未滿	20-30歲未滿	30-40歲未滿	40-50歲未滿	50-60歲未滿	60-70歲未滿	70歲以上
106年底	2,422	0	10	387	711	788	394	118	14
107年底	2,420	0	1	413	624	836	401	131	14
108年底	2,301	0	5	364	547	824	404	143	14
109年底	2,214	0	1	336	479	792	440	147	19
110年4月底	2,156	0	2	319	448	768	450	154	15
結構比 (%)	100.0	0.0	0.1	14.8	20.8	35.6	20.9	7.1	0.7

圖3 法務部矯正署彰化監獄在監受刑人年齡
110年4月底



(四) 在監受刑人應執行刑刑名

110年4月底在監受刑人為2,156人，其中以逾十五年者476人，占22.1%為最高；十年以上十五年以下者355人，占16.5%次之；一年以上三年未滿者329人，占15.3%再次之。若以十年以上作統計，則合計為851人，占39.5%。

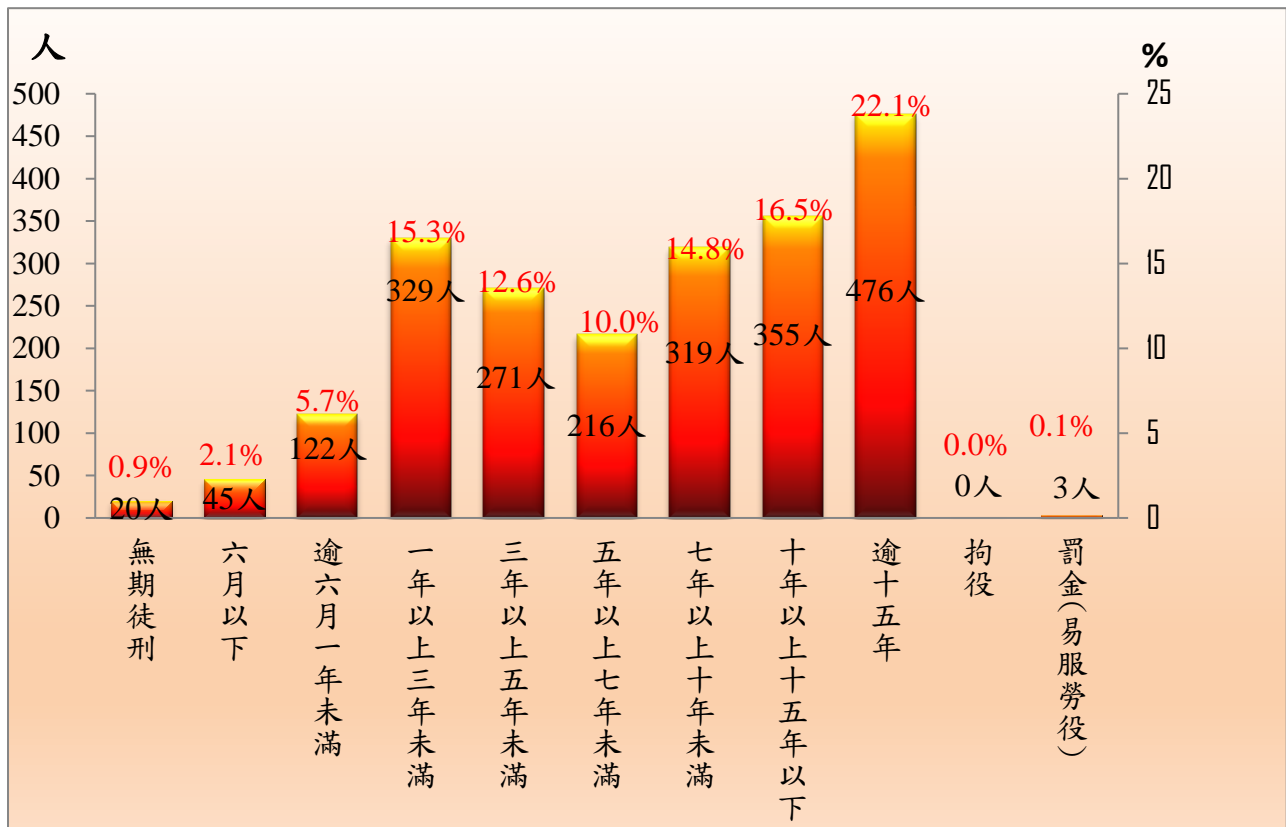
表5 法務部矯正署彰化監獄在監受刑人應執行刑名

單位：人、%

項 目 別	106年底	107年底	108年底	109年底	110年4月底	百分比(%)	
	總 計	2,422	2,420	2,301	2,214		2,156
死 刑	-	-	-	-	-	-	
無 期 徒 刑	12	12	13	17	20	0.9	
有 期 徒 刑	六 月 以 下	68	51	65	64	45	2.1
	逾六月一年未滿	158	168	147	128	122	5.7
	一年以上三年未	491	518	443	371	329	15.3
	三年以上五年未	327	325	291	275	271	12.6
	五年以上七年未	213	197	187	211	216	10.0
	七年以上十年未	355	339	322	313	319	14.8
	十年以上十五年	370	378	368	362	355	16.5
刑 逾 十 五 年	415	424	451	470	476	22.1	
拘 役	7	3	7	2	-	-	
罰 金 (易 服 勞 役)	6	5	7	1	3	0.1	

圖4 法務部矯正署彰化監獄在監受刑人應執行刑刑名

110年4月底



(五) 新入監受刑人罪名

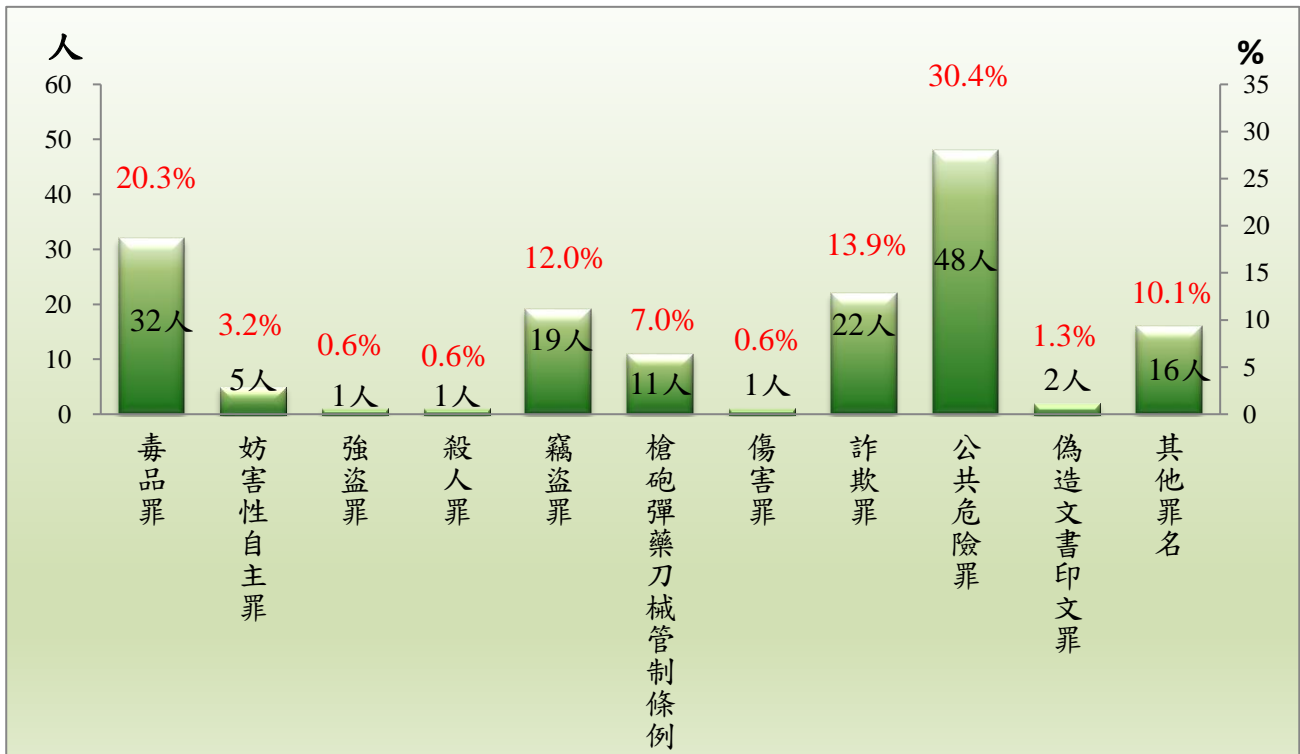
110年1-4月新入監受刑人為158人，其中以公共危險罪48人占30.4%最多；其次為毒品罪32人占20.3%；第三為詐欺罪22人占13.9%，三者合計為102人占64.6%。

表6 法務部矯正署彰化監獄新入監受刑人主要罪名

單位：人、%

罪 名 別	106年	107年	108年	109年	110年1-4月	百分比(%)	
						人	%
總 計	861	761	732	629	158		100.0
毒 品 罪	311	309	266	217	32		20.3
妨 害 性 自 主 罪	31	30	22	34	5		3.2
強 盜 罪	3	6	5	7	1		0.6
殺 人 罪	5	7	5	6	1		0.6
竊 盜 罪	87	74	75	49	19		12.0
槍 砲 彈 藥 刀 械 管 制 條 例	43	28	32	26	11		7.0
傷 害 罪	19	8	13	20	1		0.6
詐 欺 罪	68	48	44	52	22		13.9
公 共 危 險 罪	194	162	180	157	48		30.4
偽 造 文 書 印 文 罪	2	5	5	4	2		1.3
其 他 罪 名	98	84	85	57	16		10.1

圖5 法務部矯正署彰化監獄新入監受刑人主要罪名
110年1-4月



(六) 實際出獄受刑人罪名

110年1-4月出監受刑人為364人，其中以毒品罪144人占39.6%最多；其次為公共危險罪56人占15.4%；第三為竊盜罪41人占11.3%，三者合計為241人占66.3%。

表7 法務部矯正署彰化監獄實際出獄受刑人主要罪名

單位：人、%

罪 名 別	106年	107年	108年	109年	110年1-4月	百分比(%)	
						人	%
總 計	1,160	1,061	1,095	951	364		100.0
毒 品 罪	418	363	426	342	144		39.6
妨 害 性 自 主 罪	32	30	47	37	20		5.5
強 盜 罪	60	35	33	30	8		2.2
殺 人 罪	15	9	12	8	8		2.2
竊 盜 罪	142	126	105	104	41		11.3
槍 砲 彈 藥 刀 械 管 制 條 例	67	38	48	38	13		3.6
傷 害 罪	26	23	24	24	11		3.0
詐 欺 罪	75	101	84	59	21		5.8
公 共 危 險 罪	213	224	208	221	56		15.4
偽 造 文 書 印 文 罪	13	12	4	9	3		0.8
其 他 罪 名	99	100	104	79	39		10.7

圖6 法務部矯正署彰化監獄實際出獄受刑人主要罪名

110年1-4月

