

法務部矯正署彰化監獄

收容現況及特性

一、收容對象

本監於民國84年12月7日成立，佔地約13.76公頃，核定容額為2,096人。

收容對象臚陳如下：

1. 收容重刑及普通犯男性受刑人。
2. 臺灣彰化地方檢察署檢察官指揮執行刑期六月以上之男性受刑人。
3. 兼收其他符合監獄受刑人移監作業要點規定之男性受刑人。
4. 彰化地區觸犯妨害性自主罪受刑人之強制診療及觸犯家暴罪或違反保護令罪受刑人之治療輔導。



二、收容特色

(一)112年4月底在監收容人有2,032人(含一般受刑人1,995人及青年受刑人37人)，較核定容額2,096人短收64人，超額收容比率為-3.1%。

表1法務部矯正署彰化監獄在監所各類收容人數

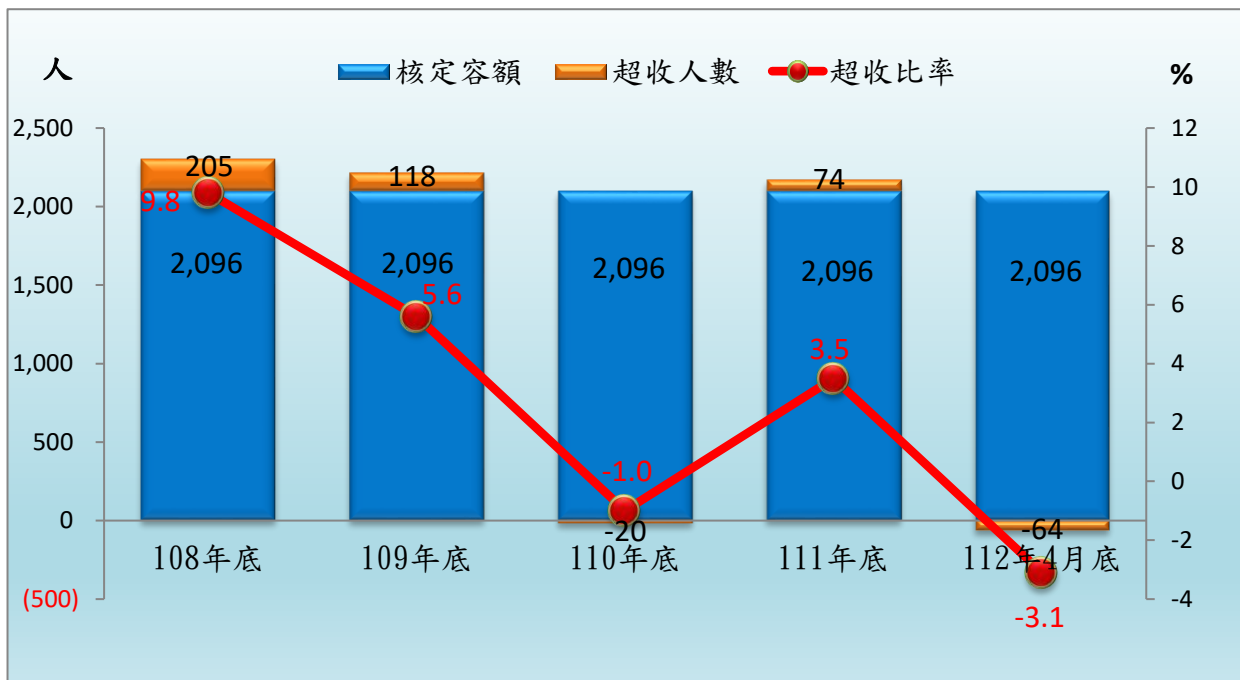
項目別	單位：人				
	108年底	109年底	110年底	111年底	112年4月底
總收容人數	2,301	2,214	2,076	2,170	2,032
一般受刑人	2,121	2,073	1,999	2,126	1,995
青年受刑人	180	141	77	44	37

說明：青年受刑人為十八歲以上、二十五歲未滿所犯非殺人罪(不含過失致死)、強制性交罪、海盜罪、擄人勒贖、毒品危害防制條例等罪初犯或再犯受刑人。

表2法務部矯正署彰化監獄收容人超額收容狀況

項目別	單位：人、%				
	108年底	109年底	110年底	111年底	112年4月底
總收容人數	2,301	2,214	2,076	2,170	2,032
核定容額	2,096	2,096	2,096	2,096	2,096
超收人數	205	118	20	74	64
超收比率(%)	9.8	5.6	1.0	3.5	3.1

圖1法務部矯正署彰化監獄收容人超額收容情形



(二) 在監受刑人主要罪名

112年4月底在監受刑人為2,032人，其中以毒品罪978人占48.1%最多；其次公共危險罪174人占8.6%；第三為竊盜罪165人占8.1%，三者合計為1,317人占64.8%。

表3 法務部矯正署彰化監獄在監受刑人主要罪名

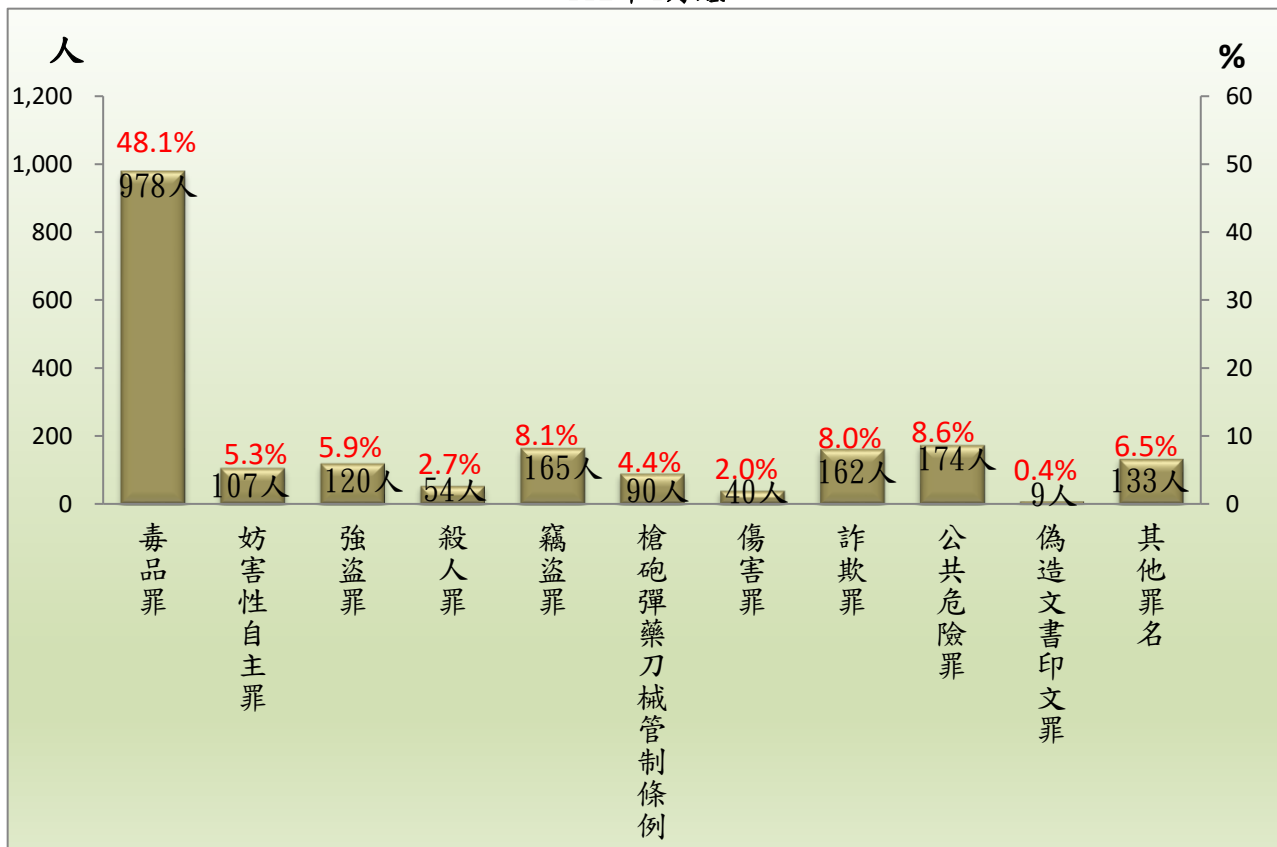
單位：人、%

項 目 別	108年底	109年底	110年底	111年底	112年4月底	百分比(%)
總 計	2,301	2,214	2,076	2,170	2,032	100.0
毒 品 罪	1,191	1,187	1,040	1,033	978	48.1
妨 害 性 自 主 罪	134	131	112	107	107	5.3
強 盜 罪	157	150	129	117	120	5.9
殺 人 罪	57	53	60	57	54	2.7
竊 盜 罪	180	157	140	167	165	8.1
槍 砲 彈 藥 刀 械 管 制	99	87	95	90	90	4.4
傷 害 罪	58	57	40	52	40	2.0
詐 欺 罪	129	134	145	163	162	8.0
公 共 危 險 罪	166	143	169	248	174	8.6
偽 造 文 書 印 文 罪	15	10	10	14	9	0.4
其 他 罪 名	115	105	136	122	133	6.5

註：毒品罪人數包含毒品危害防制條例、肅清煙毒條例及麻醉藥品管理條例人數，以下同。

圖2 法務部矯正署彰化監獄在監受刑人主要罪名

112年4月底



(三) 在監受刑人年齡

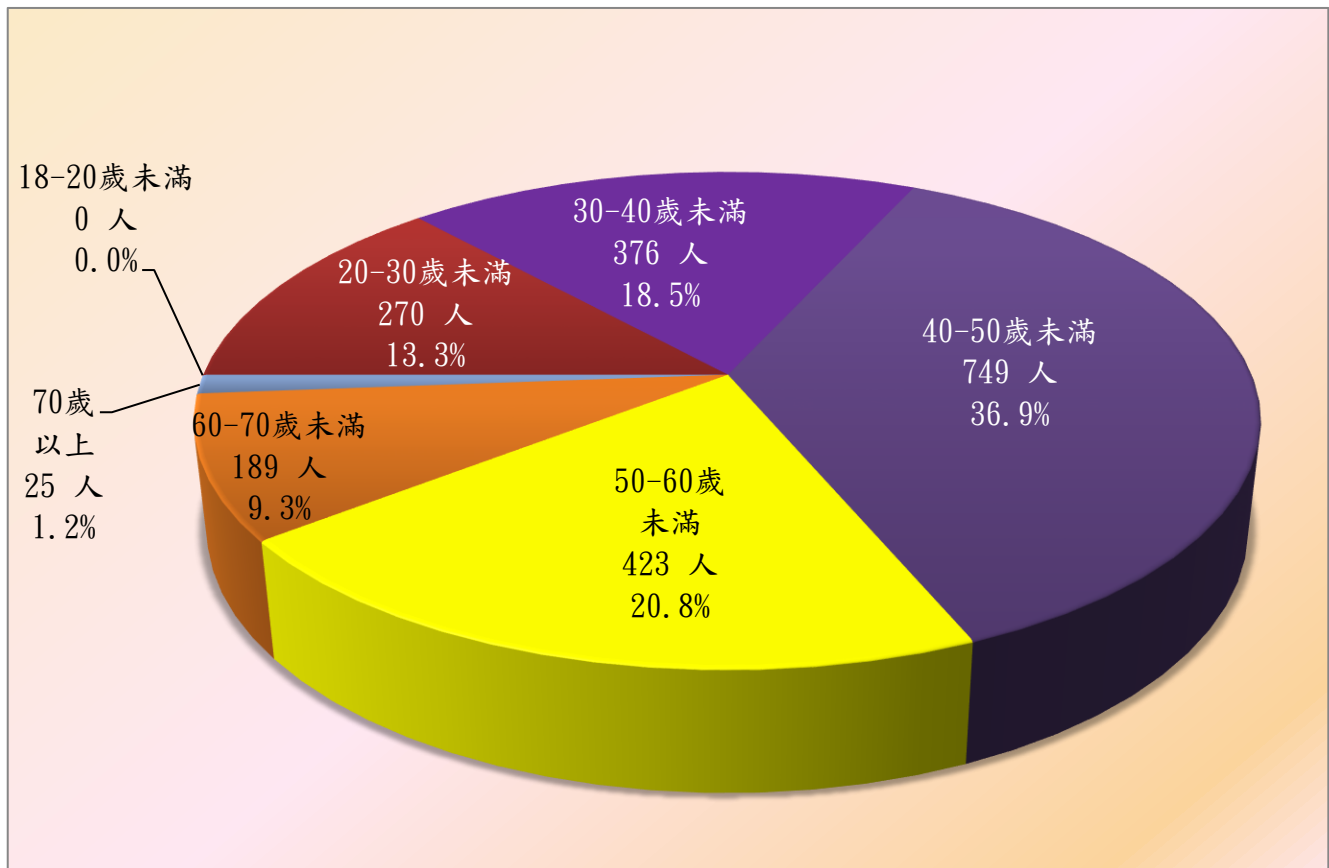
112年4月底在監受刑人為2,032人，其中年齡以40-50歲未滿者749人占36.9%最多；其次為50-60歲未滿者423人占20.8%；第三為30-40歲未滿者376人占18.5%，三者合計為1,548人，占76.2%。

表4 法務部矯正署彰化監獄在監受刑人年齡

單位：人、%

年 月	總計	14-18歲未滿	18-20歲未滿	20-30歲未滿	30-40歲未滿	40-50歲未滿	50-60歲未滿	60-70歲未滿	70歲以上
108年底	2,301	0	5	364	547	824	404	143	14
109年底	2,214	0	1	336	479	792	440	147	19
110年底	2,076	0	0	291	417	743	431	180	14
111年底	2,170	0	5	289	410	798	444	201	23
112年4月底	2,032	0	0	270	376	749	423	189	25
結構比(%)	100.0	0.0	0.0	13.3	18.5	36.9	20.8	9.3	1.2

圖3 法務部矯正署彰化監獄在監受刑人年齡
112年4月底



(四) 在監受刑人應執行刑刑名

112年4月底在監受刑人為2,032人，其中以逾十五年者467人，占23%為最高；十年以上十五年以下者338人，占16.6%次之；七年以上十年未滿者301人，占14.8%再次之。若以十年以上作統計，則合計為827人，占40.7%。

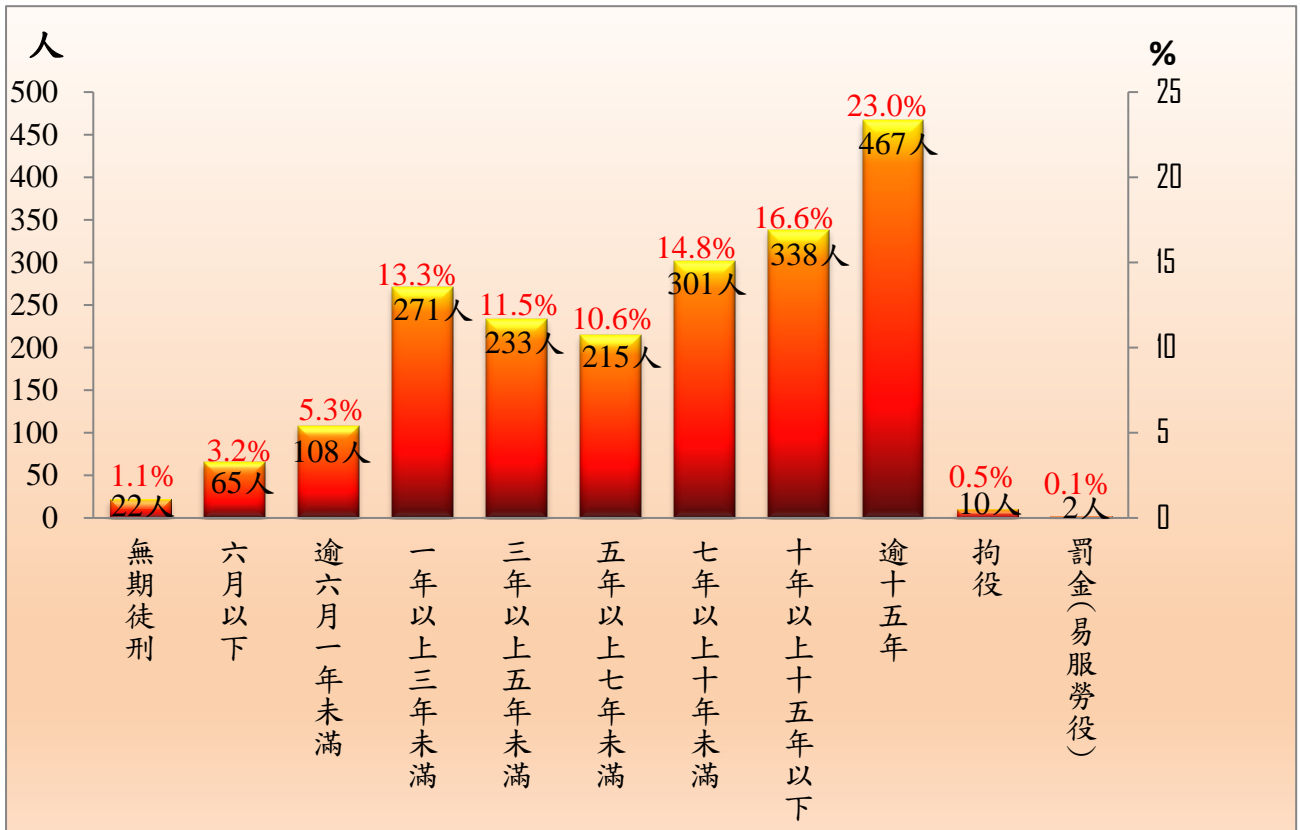
表5 法務部矯正署彰化監獄在監受刑人應執行刑名

單位：人、%

項 目	別	108年底	109年底	110年底	111年底	112年4月底	百分比(%)
總	計	2,301	2,214	2,076	2,170	2,032	100.0
死	刑	-	-	-	-	-	-
無	期 徒 刑	13	17	21	22	22	1.1
有	六 月 以 下	65	64	61	125	65	3.2
	逾六月一年未滿	147	128	116	143	108	5.3
	一年以上三年未滿	443	371	276	275	271	13.3
	三年以上五年未滿	291	275	253	242	233	11.5
	五年以上七年未滿	187	211	225	226	215	10.6
	七年以上十年未滿	322	313	297	316	301	14.8
	十年以上十五年以下	368	362	339	340	338	16.6
	逾 十 五 年	451	470	480	477	467	23.0
拘	役	7	2	3	3	10	0.5
罰 金 (易 服 勞 役)		7	1	5	1	2	0.1

圖4 法務部矯正署彰化監獄在監受刑人應執行刑刑名

112年4月底



(五) 新入監受刑人罪名

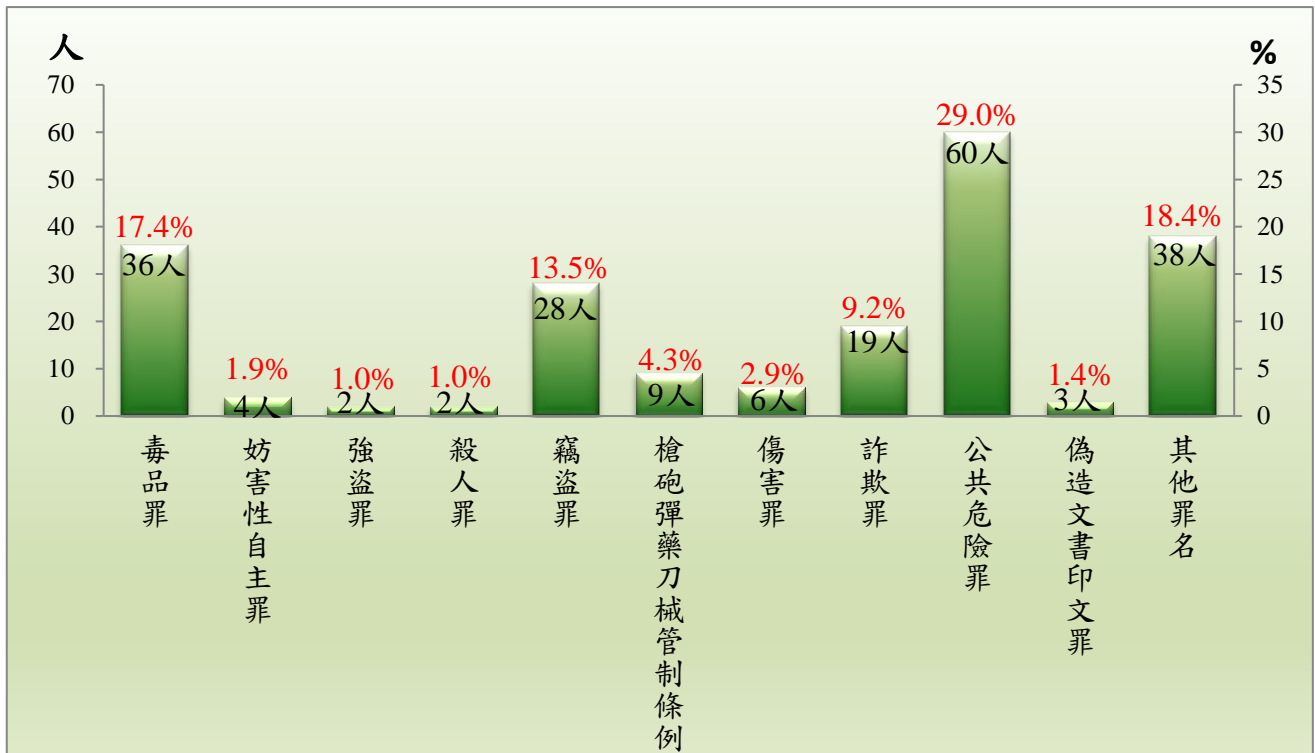
112年1-4月新入監受刑人為207人，其中以公共危險罪60人占29%最多；其次為毒品罪36人占17.4%；第三為竊盜罪28人占13.5%，三者合計為124人占59.9%。

表6 法務部矯正署彰化監獄新入監受刑人主要罪名

單位：人、%

罪 名 別	108年	109年	110年	111年	112年1-4月	百分比(%)	
						人	%
總 計	732	629	489	610	207		100.0
毒 品 罪	266	217	86	107	36		17.4
妨 害 性 自 主 罪	22	34	21	22	4		1.9
強 盜 罪	5	7	3	6	2		1.0
殺 人 罪	5	6	10	8	2		1.0
竊 盜 罪	75	49	54	71	28		13.5
槍 砲 彈 藥 刀 械 管 制 條 例	32	26	38	22	9		4.3
傷 害 罪	13	20	9	28	6		2.9
詐 欺 罪	44	52	62	61	19		9.2
公 共 危 險 罪	180	157	120	204	60		29.0
偽 造 文 書 印 文 罪	5	4	5	7	3		1.4
其 他 罪 名	85	57	81	74	38		18.4

圖5 法務部矯正署彰化監獄新入監受刑人主要罪名
112年1-4月



(六) 實際出獄受刑人罪名

112年1-4月出監受刑人為358人，其中以公共危險罪135人占37.7%最多；其次為毒品罪96人占26.8%；第三為竊盜罪33人占9.2%，三者合計為264人占73.7%。

表7 法務部矯正署彰化監獄實際出獄受刑人主要罪名

單位：人、%

罪 名 別	108年	109年	110年	111年	112年1-4月	百分比(%)	
						人	%
總 計	1,095	951	1,010	826	358		100.0
毒 品 罪	426	342	385	233	96		26.8
妨 害 性 自 主 罪	47	37	46	29	4		1.1
強 盜 罪	33	30	33	22	5		1.4
殺 人 罪	12	8	14	10	2		0.6
竊 盜 罪	105	104	104	83	33		9.2
槍 砲 彈 藥 刀 械 管 制 條 例	48	38	42	39	10		2.8
傷 害 罪	24	24	28	26	17		4.7
詐 欺 罪	84	59	59	48	20		5.6
公 共 危 險 罪	208	221	210	234	135		37.7
偽 造 文 書 印 文 罪	4	9	5	3	4		1.1
其 他 罪 名	104	79	84	99	32		8.9

圖6 法務部矯正署彰化監獄實際出獄受刑人主要罪名
112年1-4月

