

法務部矯正署彰化監獄

收容現況及特性

一、收容對象

本監於民國84年12月7日成立，佔地約12.36公頃，核定容額為2,096人。

收容對象臚陳如下：

1. 收容重刑及普通犯男性受刑人。
2. 臺灣彰化地方檢察署檢察官指揮執行刑期六月以上之男性受刑人。
3. 彰化地區觸犯妨害性自主罪受刑人之強制診療及觸犯家暴罪或違反保護令罪受刑人之治療輔導。



二、收容特色

(一)114年底在監收容人有2,442人(含一般受刑人2,425人及青年受刑人17人)，較核定容額2,096人超收346人，超額收容比率為16.5%。

表1 法務部矯正署彰化監獄在監所各類收容人數

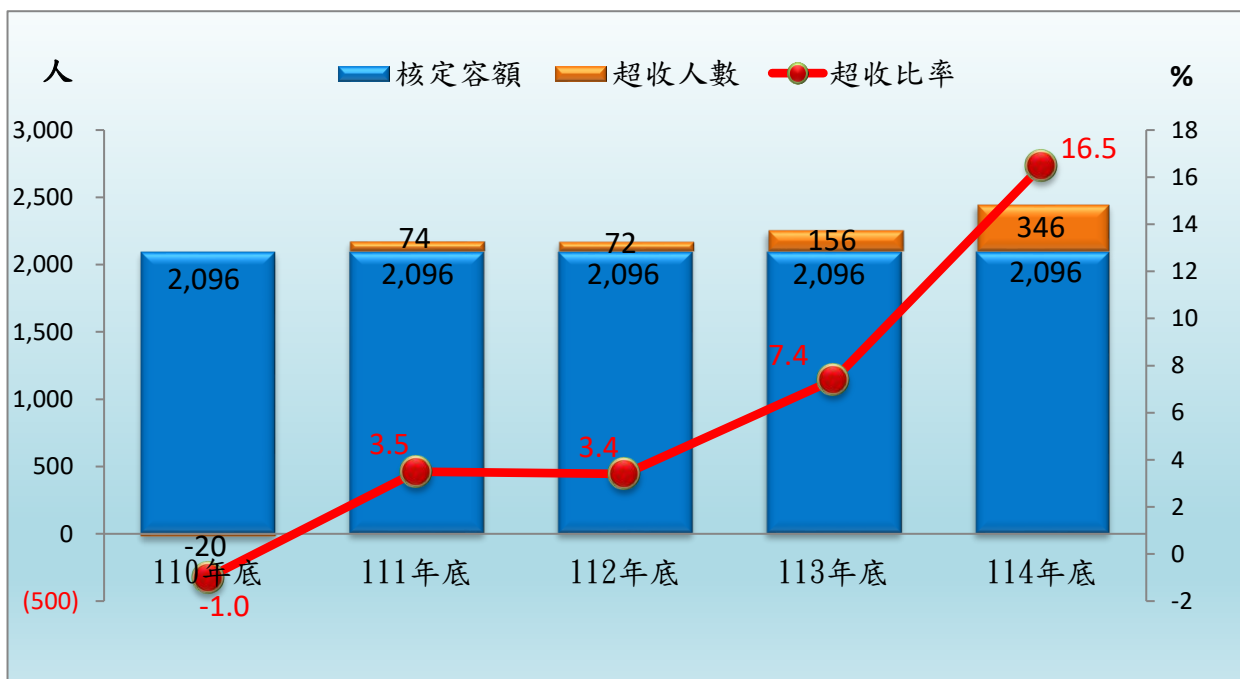
項目別	單位：人				
	110年底	111年底	112年底	113年底	114年底
總收容人數	2,076	2,170	2,168	2,252	2,442
一般受刑人	1,999	2,122	2,148	2,233	2,425
青年受刑人	77	48	20	19	17

說明：青年受刑人為十八歲以上、二十五歲未滿所犯非殺人罪(不含過失致死)、強制性交罪、海盜罪、擄人勒贖、毒品危害防制條例等罪初犯或再犯受刑人。

表2 法務部矯正署彰化監獄收容人超額收容情形

項目別	單位：人、%				
	110年底	111年底	112年底	113年底	114年底
總收容人數	2,076	2,170	2,168	2,252	2,442
核定容額	2,096	2,096	2,096	2,096	2,096
超收人數	-20	74	72	156	346
超收比率(%)	-1.0	3.5	3.4	7.4	16.5

圖1 法務部矯正署彰化監獄收容人超額收容情形



(二) 在監受刑人主要罪名

114年底在監受刑人為2,442人，其中以毒品罪1,037人占42.5%最多；其次詐欺罪337人占13.8%；第三為竊盜罪245人占10%，三者合計為1,619人占66.3%。

表3 法務部矯正署彰化監獄在監受刑人主要罪名

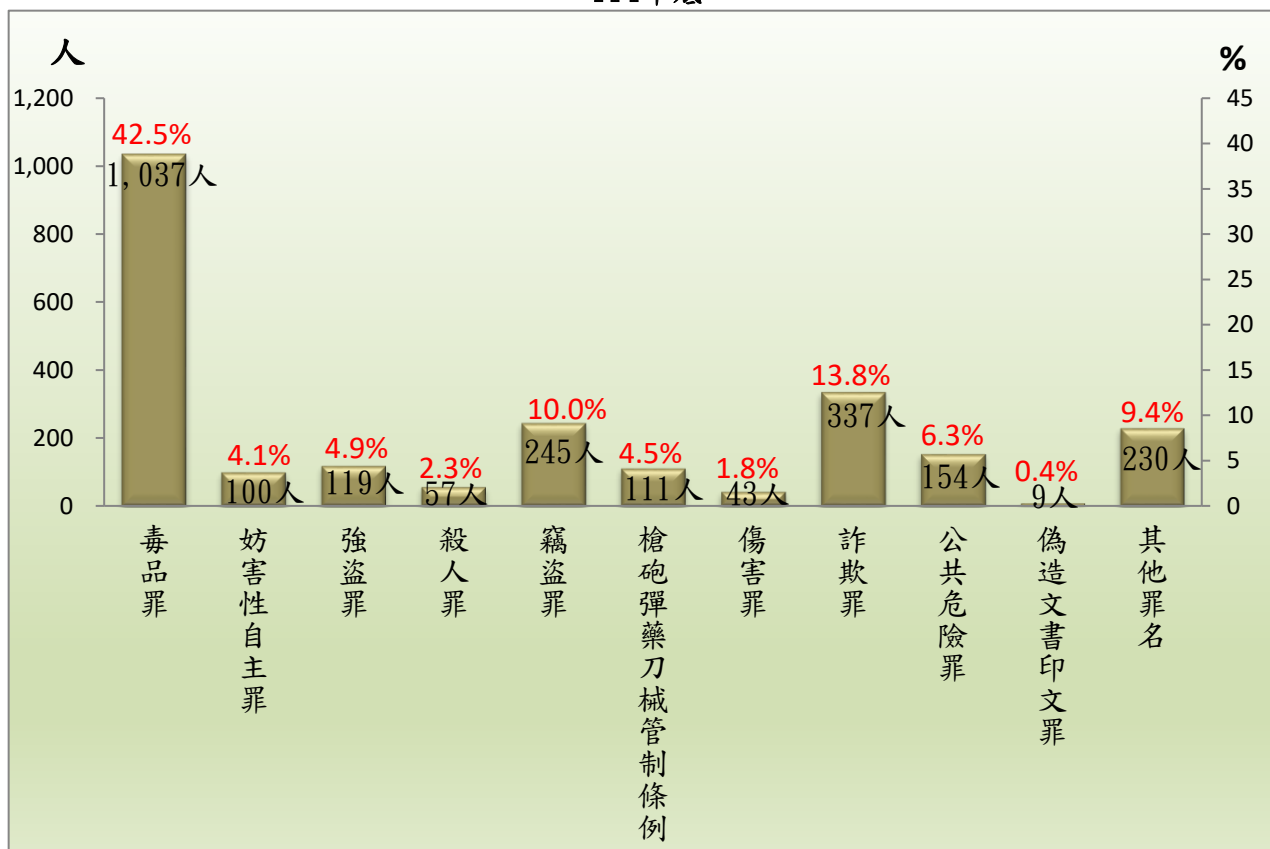
單位：人、%

項 目 別	110年底	111年底	112年底	113年底	114年底	百分比(%)
總 計	2,076	2,170	2,168	2,252	2,442	100.0
毒 品 罪	1,040	1,033	1,019	1,028	1,037	42.5
妨 害 性 自 主 罪	112	107	105	105	100	4.1
強 盜 罪	129	117	113	123	119	4.9
殺 人 罪	60	57	55	53	57	2.3
竊 盜 罪	140	167	202	192	245	10.0
槍 砲 彈 藥 刀 械 管 制 條 例	95	90	102	124	111	4.5
傷 害 罪	40	52	33	38	43	1.8
詐 欺 罪	145	163	209	251	337	13.8
公 共 危 險 罪	169	248	168	146	154	6.3
偽 造 文 書 印 文 罪	10	14	10	10	9	0.4
其 他 罪 名	136	122	152	182	230	9.4

註：毒品罪人數包含毒品危害防制條例、肅清煙毒條例及麻醉藥品管理條例人數，以下同。

圖2 法務部矯正署彰化監獄在監受刑人主要罪名

114年底



（三）在監受刑人年齡

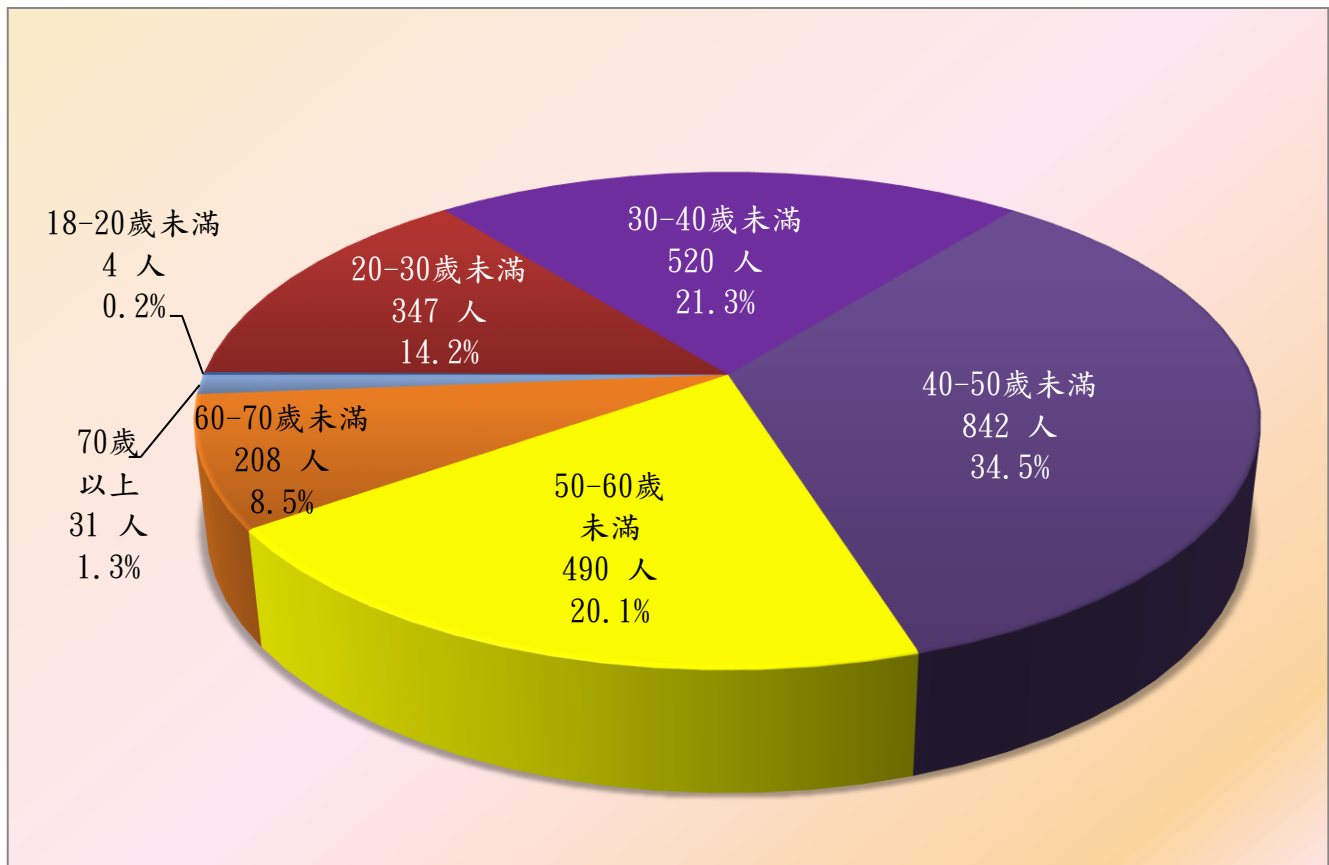
114年底在監受刑人為2,442人，其中年齡以40-50歲未滿者842人占34.5%最多；其次為30-40歲未滿者520人占21.3%；第三為50-60歲未滿者490人占20.1%，三者合計為1,852人，占75.9%。

表4 法務部矯正署彰化監獄在監受刑人年齡

單位：人、%

年 月	總計	14-18歲 未滿	18-20歲 未滿	20-30歲 未滿	30-40歲 未滿	40-50歲 未滿	50-60歲 未滿	60-70歲 未滿	70歲 以上
110年底	2,076	0	0	291	417	743	431	180	14
111年底	2,170	0	5	289	410	798	444	201	23
112年底	2,168	0	2	289	400	816	428	206	27
113年底	2,252	0	0	301	453	827	437	203	31
114年底	2,442	0	4	347	520	842	490	208	31
結構比(%)	100.0	0.0	0.2	14.2	21.3	34.5	20.1	8.5	1.3

圖3 法務部矯正署彰化監獄在監受刑人年齡
114年底



（四）在監受刑人應執行刑刑名

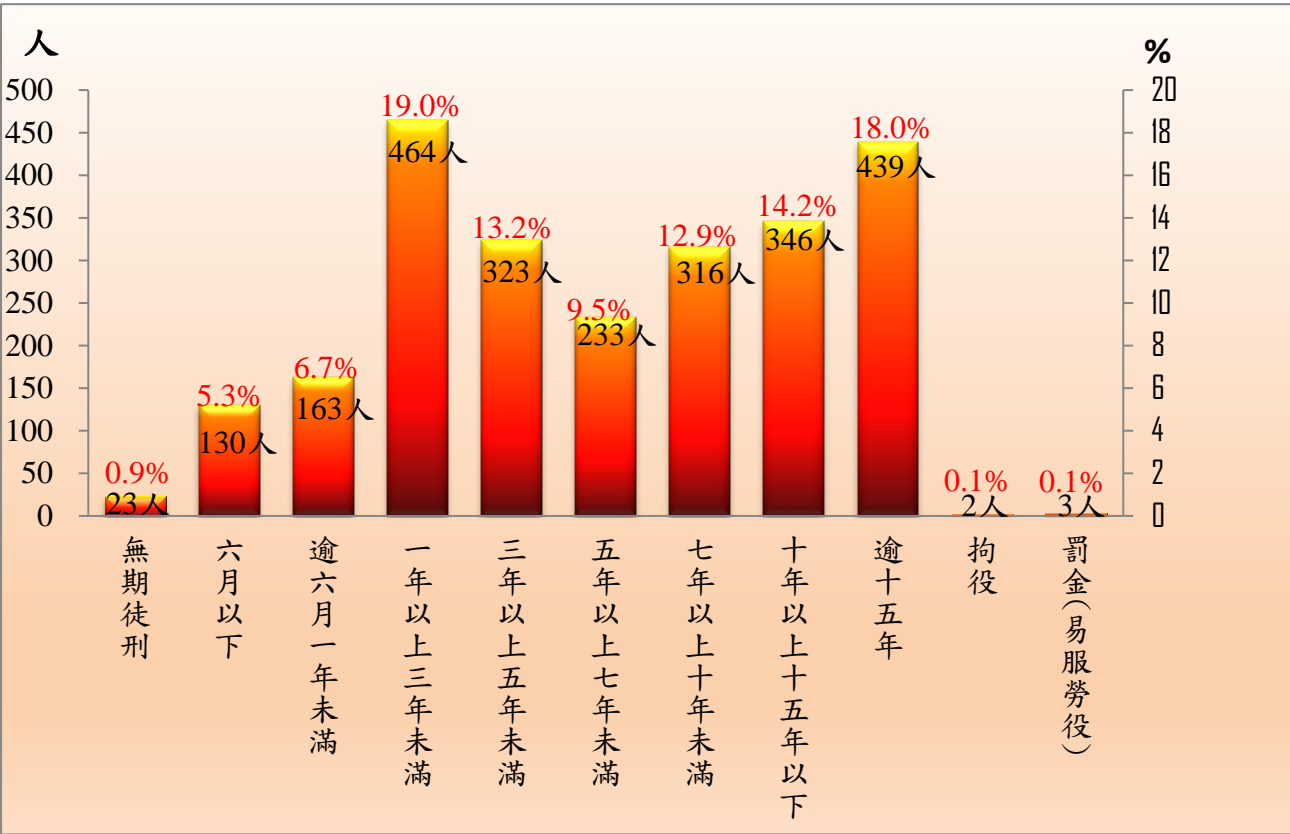
114年底在監受刑人為2,442人，其中以一年以上三年未滿者464人，占19%為最高；逾十五年者439人，占18%次之；十年以上十五年以下者346人，占14.2%再次之。若以十年以上作統計，則合計為808人，占33.1%。

表5 法務部矯正署彰化監獄在監受刑人應執行刑名

項 目 別		單位：人、%				
		110年底	111年底	112年底	113年底	114年底
		百分比(%)				
總	計	2,076	2,170	2,168	2,252	2,442
死	刑	-	-	-	-	-
無	期 徒 刑	21	22	23	24	23
有	六 月 以 下	61	125	70	59	130
期	逾 六 月 一 年 未 滿	116	143	139	119	163
	一 年 以 上 三 年 未 滿	276	275	349	400	464
	三 年 以 上 五 年 未 滿	253	242	240	270	323
	五 年 以 上 七 年 未 滿	225	226	222	252	233
	七 年 以 上 十 年 未 滿	297	316	306	312	316
	十 年 以 上 十 五 年 以 下	339	340	338	359	346
刑	逾 十 五 年	480	477	473	456	439
拘	役	3	3	6	1	2
罰 金 (易 服 勞 役)		5	1	2	-	3

圖4 法務部矯正署彰化監獄在監受刑人應執行刑刑名

114年底



（五）新入監受刑人罪名

114年新入監受刑人為637人，其中以詐欺罪154人占24.2%最多；其次為毒品罪139人占21.8%；第三為公共危險罪95人占14.9%，三者合計為388人占60.9%。

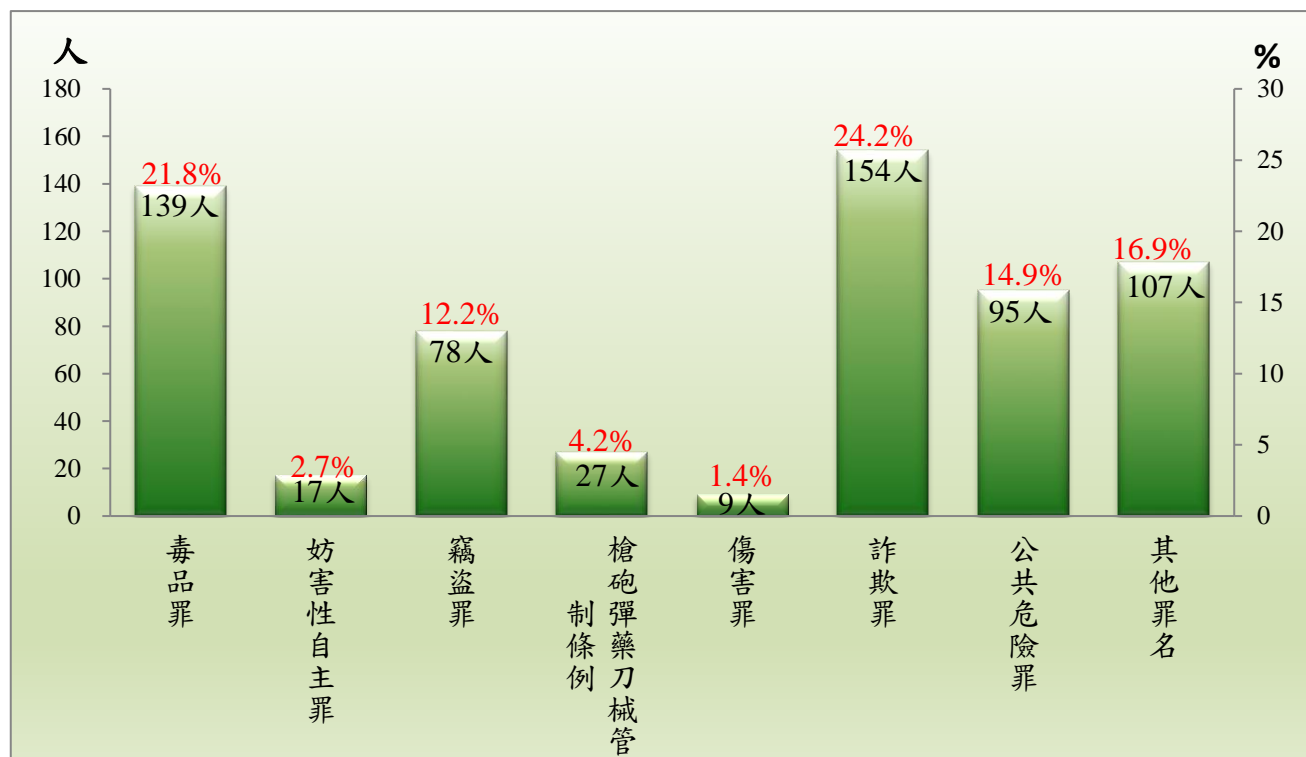
表6 法務部矯正署彰化監獄新入監受刑人主要罪名

單位：人、%

罪 名 別	110年	111年	112年	113年	114年	百分比(%)
總 計	489	610	662	606	637	100.0
毒 品 罪	86	107	146	140	139	21.8
妨 害 性 自 主 罪	21	22	25	23	17	2.7
強 盜 罪	3	6	4	5	6	0.9
殺 人 罪	10	8	9	3	2	0.3
竊 盜 罪	54	71	100	58	78	12.2
槍 砲 彈 藥 刀 械 管 制 條 例	38	22	35	29	27	4.2
傷 害 罪	9	28	18	13	9	1.4
詐 欺 罪	62	61	81	106	154	24.2
公 共 危 險 罪	120	204	140	126	95	14.9
偽 造 文 書 印 文 罪	5	7	6	7	3	0.5
其 他 罪 名	81	74	98	96	107	16.9

圖5 法務部矯正署彰化監獄新入監受刑人主要罪名

114年



(六) 實際出獄受刑人罪名

114年出監受刑人為949 人，其中以毒品罪253 人占26.7 %最多；其次為公共危險罪190 人占20 %；第三為詐欺罪124 人占13.1 %，三者合計為567 人占59.8 %。

表7 法務部矯正署彰化監獄實際出獄受刑人主要罪名

單位：人、%

罪 名 別	110年	111年	112年	113年	114年	百分比(%)
總 計	1,010	826	933	839	949	100.0
毒 品 罪	385	233	249	230	253	26.7
妨 害 性 自 主 罪	46	29	27	22	23	2.4
強 盜 罪	33	22	23	9	18	1.9
殺 人 罪	14	10	7	4	5	0.5
竊 盜 罪	104	83	90	116	108	11.4
槍砲彈藥刀械管制條例	42	39	31	30	46	4.8
傷 害 罪	28	26	41	14	14	1.5
詐 欺 罪	59	48	68	84	124	13.1
公 共 危 險 罪	210	234	301	218	190	20.0
偽造文書印文罪	5	3	6	5	4	0.4
其 他 罪 名	84	99	90	107	164	17.3

圖6 法務部矯正署彰化監獄實際出獄受刑人主要罪名

114年

