

法務部矯正署彰化監獄

收容現況及特性

一、收容對象

本監於民國84年12月7日成立，佔地約12.36公頃，核定容額為2,096人。

收容對象臚陳如下：

1. 收容重刑及普通犯男性受刑人。
2. 臺灣彰化地方檢察署檢察官指揮執行刑期六月以上之男性受刑人。
3. 彰化地區觸犯妨害性自主罪受刑人之強制診療及觸犯家暴罪或違反保護令罪受刑人之治療輔導。



二、收容特色

(一)115年3月底在監收容人有2,403人(含一般受刑人2,385人、青年受刑人17人、押候執行者1人)，較核定容額2,096人超收307人，超額收容比率為14.6%。

表1 法務部矯正署彰化監獄在監所各類收容人數

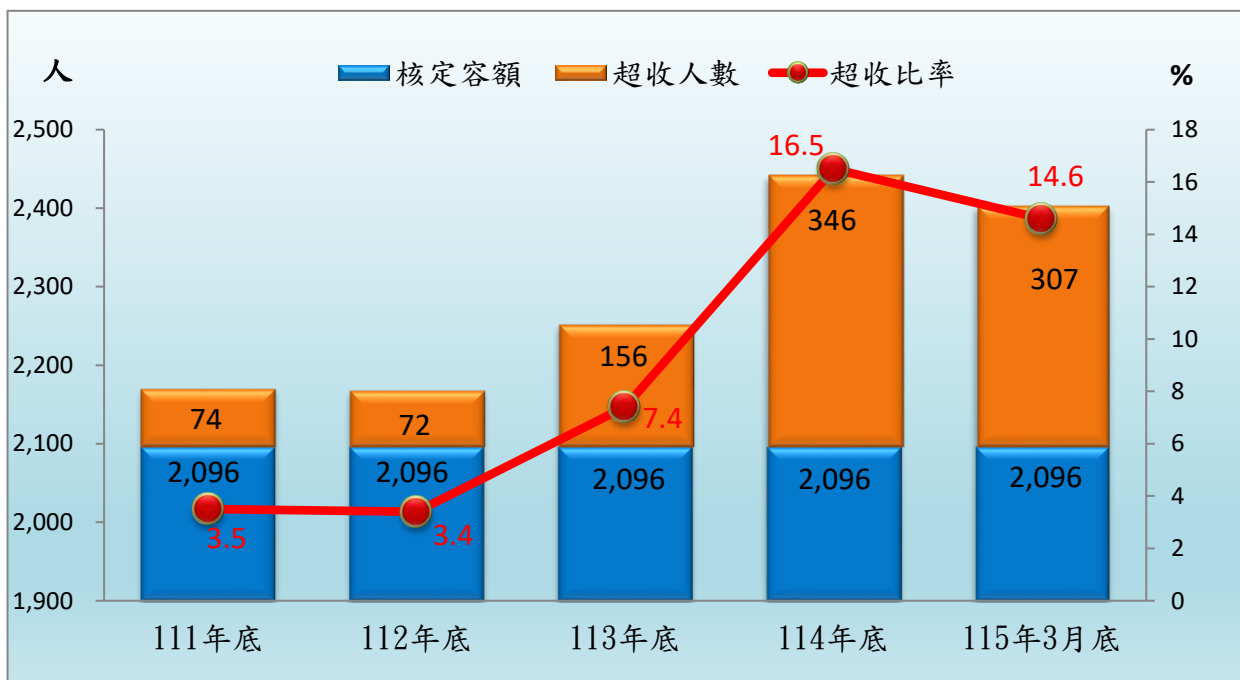
項目別	單位：人				
	111年底	112年底	113年底	114年底	115年3月底
總收容人數	2,170	2,168	2,252	2,442	2,403
一般受刑人	2,122	2,148	2,233	2,425	2,385
青年受刑人	48	20	19	17	17
押候執行者	-	-	-	-	1

說明：青年受刑人為十八歲以上、二十五歲未滿所犯非殺人罪(不含過失致死)、強制性交罪、海盜罪、擄人勒贖、毒品危害防制條例等罪初犯或再犯受刑人。

表2 法務部矯正署彰化監獄收容人超額收容情形

項目別	單位：人、%				
	111年底	112年底	113年底	114年底	115年3月底
總收容人數	2,170	2,168	2,252	2,442	2,403
核定容額	2,096	2,096	2,096	2,096	2,096
超收人數	74	72	156	346	307
超收比率(%)	3.5	3.4	7.4	16.5	14.6

圖1 法務部矯正署彰化監獄收容人超額收容情形



(二) 在監受刑人主要罪名

115年3月底在監受刑人為2,402人，其中以毒品罪988人占41.1%最多；其次詐欺罪358人占14.9%；第三為竊盜罪249人占10.4%，三者合計為1,595人占66.4%。

表3 法務部矯正署彰化監獄在監受刑人主要罪名

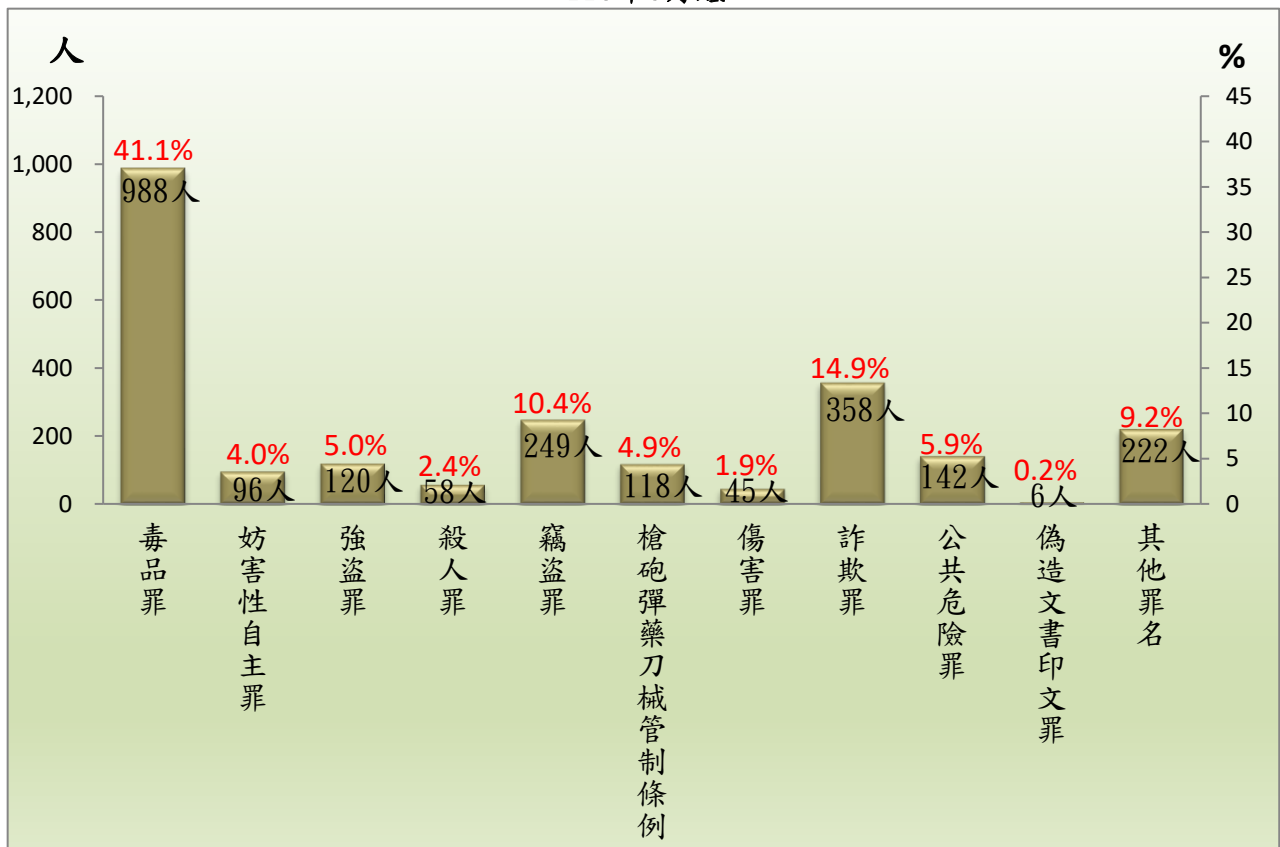
單位：人、%

項 目 別	111年底	112年底	113年底	114年底	115年3月底	百分比(%)
總 計	2,170	2,168	2,252	2,442	2,402	100.0
毒 品 罪	1,033	1,019	1,028	1,037	988	41.1
妨 害 性 自 主 罪	107	105	105	100	96	4.0
強 盜 罪	117	113	123	119	120	5.0
殺 人 罪	57	55	53	57	58	2.4
竊 盜 罪	167	202	192	245	249	10.4
槍 砲 彈 藥 刀 械 管 制 條 例	90	102	124	111	118	4.9
傷 害 罪	52	33	38	43	45	1.9
詐 欺 罪	163	209	251	337	358	14.9
公 共 危 險 罪	248	168	146	154	142	5.9
偽 造 文 書 印 文 罪	14	10	10	9	6	0.2
其 他 罪 名	122	152	182	230	222	9.2

註：毒品罪人數包含毒品危害防制條例、肅清煙毒條例及麻醉藥品管理條例人數，以下同。

圖2 法務部矯正署彰化監獄在監受刑人主要罪名

115年3月底



(三) 在監受刑人年齡

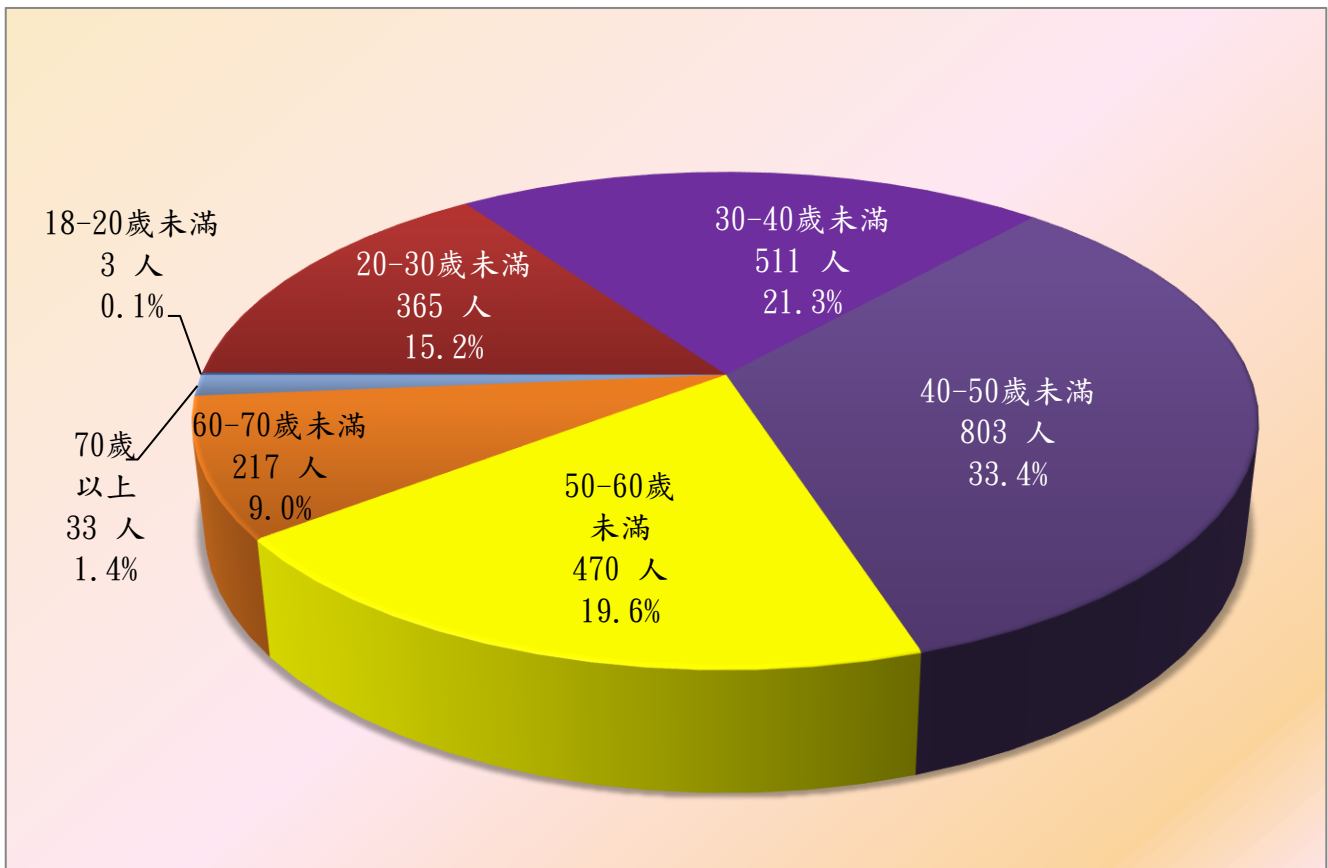
115年3月底在監受刑人為2,402人，其中年齡以40-50歲未滿者803人占33.4%最多；其次為30-40歲未滿者511人占21.3%；第三為50-60歲未滿者470人占19.6%，三者合計為1,784人，占74.3%。

表4 法務部矯正署彰化監獄在監受刑人年齡

單位：人、%

年 月	總計	14-18歲未滿	18-20歲未滿	20-30歲未滿	30-40歲未滿	40-50歲未滿	50-60歲未滿	60-70歲未滿	70歲以上
111年底	2,170	-	5	289	410	798	444	201	23
112年底	2,168	-	2	289	400	816	428	206	27
113年底	2,252	-	0	301	453	827	437	203	31
114年底	2,442	-	4	347	520	842	490	208	31
115年3月底	2,402	-	3	365	511	803	470	217	33
結構比(%)	100.0	-	0.1	15.2	21.3	33.4	19.6	9.0	1.4

圖3 法務部矯正署彰化監獄在監受刑人年齡
115年3月底



(四) 在監受刑人應執行刑刑名

115年3月底在監受刑人為2,402人，其中以一年以上三年未滿者479人，占19.9%為最高；逾十五年者435人，占18.1%次之；十年以上十五年以下者346人，占14.4%再次之。若以十年以上作統計，則合計為805人，占33.5%。

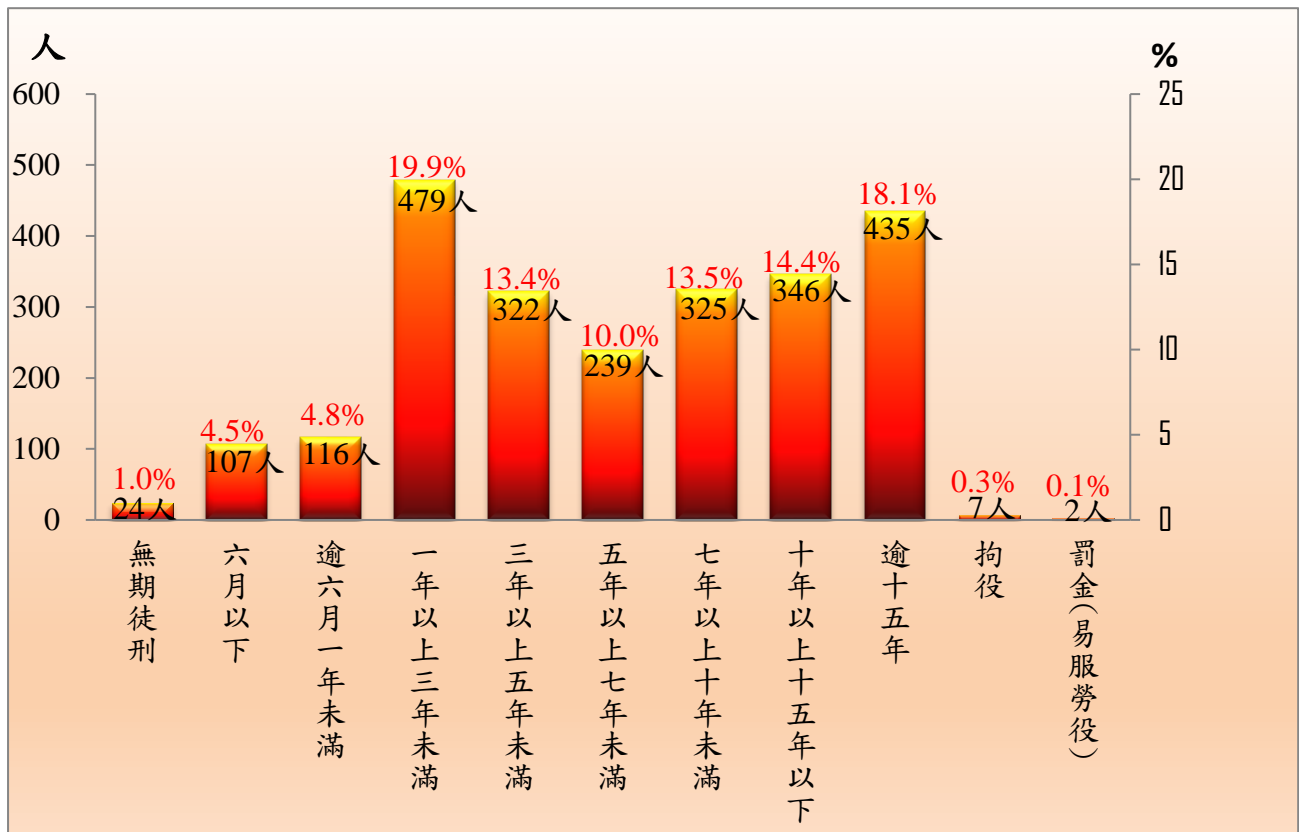
表5 法務部矯正署彰化監獄在監受刑人應執行刑名

單位：人、%

項 目	別	111年底	112年底	113年底	114年底	115年3月底	百分比(%)
總	計	2,170	2,168	2,252	2,442	2,402	100.0
死	刑	-	-	-	-	-	-
無	期 徒 刑	22	23	24	23	24	1.0
有	六 月 以 下	125	70	59	130	107	4.5
	逾六月一年未滿	143	139	119	163	116	4.8
	一年以上三年未滿	275	349	400	464	479	19.9
	三年以上五年未滿	242	240	270	323	322	13.4
	五年以上七年未滿	226	222	252	233	239	10.0
	七年以上十年未滿	316	306	312	316	325	13.5
	十年以上十五年以下	340	338	359	346	346	14.4
刑	逾 十 五 年	477	473	456	439	435	18.1
拘	役	3	6	1	2	7	0.3
罰	金 (易 服 勞 役)	1	2	-	3	2	0.1

圖4 法務部矯正署彰化監獄在監受刑人應執行刑刑名

115年3月底



(五) 新入監受刑人罪名

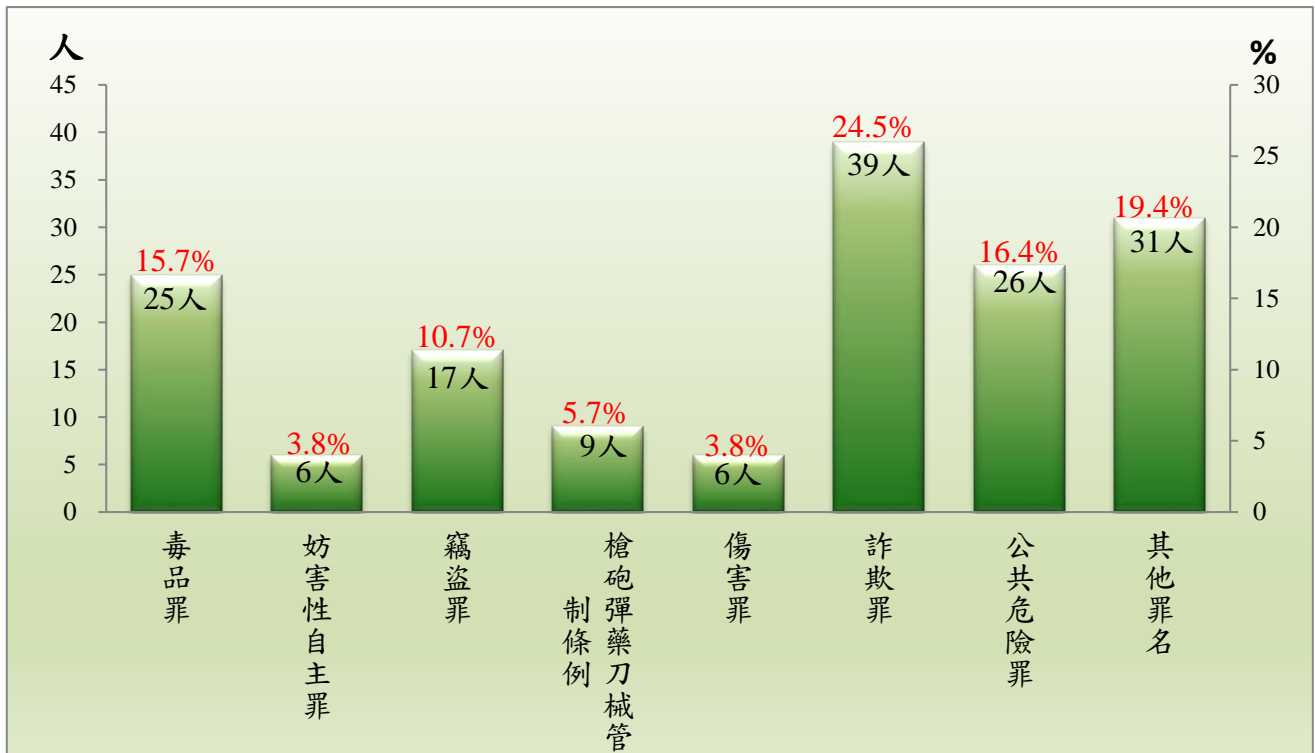
115年1-3月新入監受刑人為159人，其中以詐欺罪39人占24.5%最多；其次為公共危險罪26人占16.4%；第三為毒品罪25人占15.7%，三者合計為90人占56.6%。

表6 法務部矯正署彰化監獄新入監受刑人主要罪名

單位：人、%

罪 名 別	111年	112年	113年	114年	115年1-3月	百分比(%)	
						人	%
總 計	610	662	606	637	159		100.0
毒 品 罪	107	146	140	139	25		15.7
妨 害 性 自 主 罪	22	25	23	17	6		3.8
強 盜 罪	6	4	5	6	-		-
殺 人 罪	8	9	3	2	-		-
竊 盜 罪	71	100	58	78	17		10.7
槍 砲 彈 藥 刀 械 管 制 條 例	22	35	29	27	9		5.7
傷 害 罪	28	18	13	9	6		3.8
詐 欺 罪	61	81	106	154	39		24.5
公 共 危 險 罪	204	140	126	95	26		16.4
偽 造 文 書 印 文 罪	7	6	7	3	-		-
其 他 罪 名	74	98	96	107	31		19.4

圖5 法務部矯正署彰化監獄新入監受刑人主要罪名
115年1-3月



(六) 實際出獄受刑人罪名

115年1-3月出監受刑人為347人，其中以毒品罪94人占27.1%最多；其次為公共危險罪65人占18.7%；第三為詐欺罪48人占13.8%，三者合計為207人占59.6%。

表7 法務部矯正署彰化監獄實際出獄受刑人主要罪名

單位：人、%

罪 名 別	111年	112年	113年	114年	115年1-3月	百分比(%)	
						人	%
總 計	826	933	839	949	347		100.0
毒 品 罪	233	249	230	253	94		27.1
妨 害 性 自 主 罪	29	27	22	23	10		2.9
強 盜 罪	22	23	9	18	2		0.6
殺 人 罪	10	7	4	5	1		0.3
竊 盜 罪	83	90	116	108	34		9.8
槍 砲 彈 藥 刀 械 管 制 條 例	39	31	30	46	9		2.6
傷 害 罪	26	41	14	14	8		2.3
詐 欺 罪	48	68	84	124	48		13.8
公 共 危 險 罪	234	301	218	190	65		18.7
偽 造 文 書 印 文 罪	3	6	5	4	3		0.9
其 他 罪 名	99	90	107	164	73		21.0

圖6 法務部矯正署彰化監獄實際出獄受刑人主要罪名
115年1-3月

