

# 法務部矯正署彰化監獄

## 收容現況及特性

### 一、收容對象

本監於民國84年12月7日成立，佔地約12.36公頃，核定容額為2,096人。

收容對象臚陳如下：

1. 收容重刑及普通犯男性受刑人。
2. 臺灣彰化地方檢察署檢察官指揮執行刑期六月以上之男性受刑人。
3. 彰化地區觸犯妨害性自主罪受刑人之強制診療及觸犯家暴罪或違反保護令罪受刑人之治療輔導。



## 二、收容特色

(一)115年4月底在監收容人有2,435人(含一般受刑人2,420人及青年受刑人15人)，較核定容額2,096人超收339人，超額收容比率為16.2%。

表1 法務部矯正署彰化監獄在監所各類收容人數

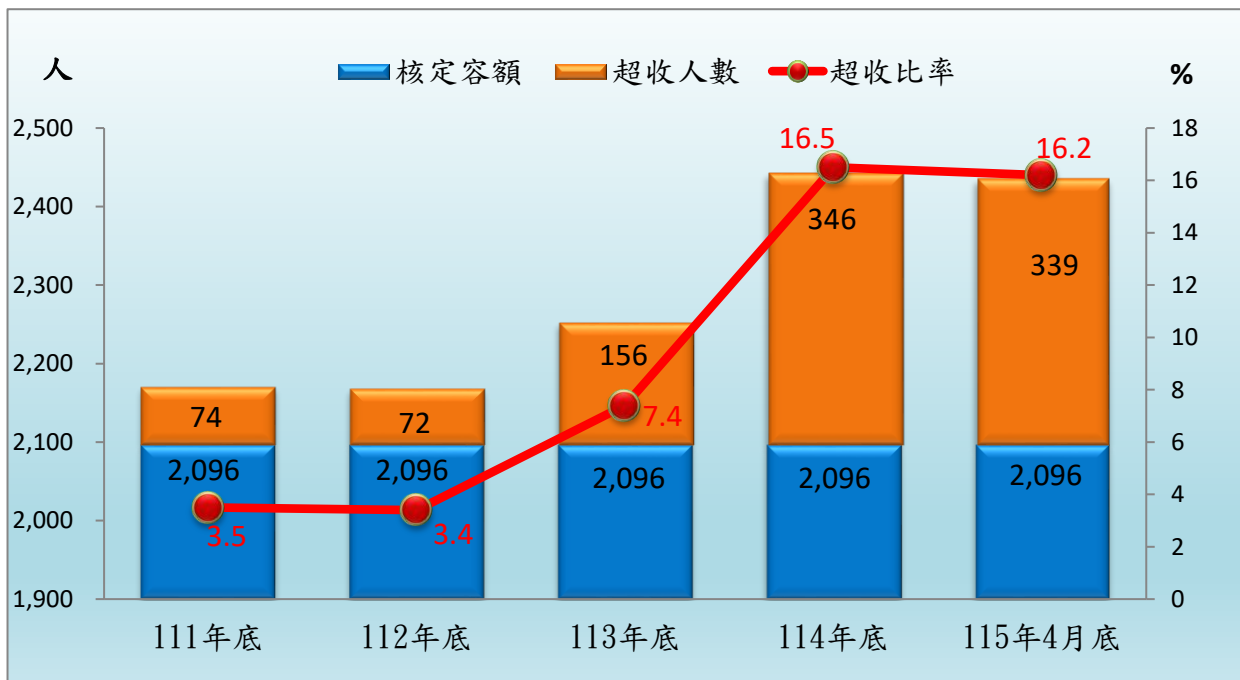
項目別	單位：人				
	111年底	112年底	113年底	114年底	115年4月底
總收容人數	2,170	2,168	2,252	2,442	2,435
一般受刑人	2,122	2,148	2,233	2,425	2,420
青年受刑人	48	20	19	17	15

說明：青年受刑人為十八歲以上、二十五歲未滿所犯非殺人罪(不含過失致死)、強制性交罪、海盜罪、擄人勒贖、毒品危害防制條例等罪初犯或再犯受刑人。

表2 法務部矯正署彰化監獄收容人超額收容情形

項目別	單位：人、%				
	111年底	112年底	113年底	114年底	115年4月底
總收容人數	2,170	2,168	2,252	2,442	2,435
核定容額	2,096	2,096	2,096	2,096	2,096
超收人數	74	72	156	346	339
超收比率(%)	3.5	3.4	7.4	16.5	16.2

圖1 法務部矯正署彰化監獄收容人超額收容情形



(二) 在監受刑人主要罪名

115年4月底在監受刑人為2,435人，其中以毒品罪1,003人占41.2%最多；其次詐欺罪367人占15.1%；第三為竊盜罪247人占10.1%，三者合計為1,617人占66.4%。

表3 法務部矯正署彰化監獄在監受刑人主要罪名

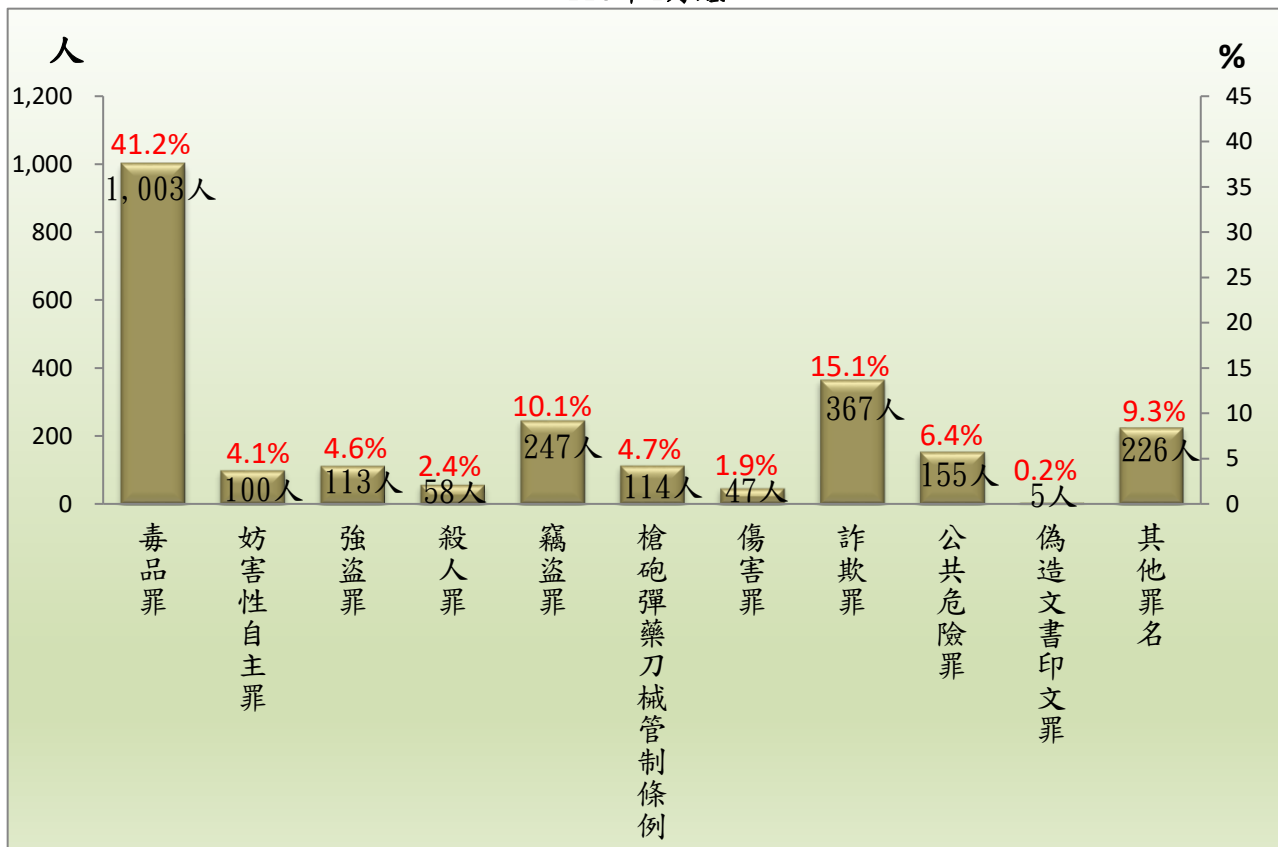
單位：人、%

項 目 別	111年底	112年底	113年底	114年底	115年4月底	百分比(%)
總 計	2,170	2,168	2,252	2,442	2,435	100.0
毒 品 罪	1,033	1,019	1,028	1,037	1,003	41.2
妨 害 性 自 主 罪	107	105	105	100	100	4.1
強 盜 罪	117	113	123	119	113	4.6
殺 人 罪	57	55	53	57	58	2.4
竊 盜 罪	167	202	192	245	247	10.1
槍 砲 彈 藥 刀 械 管 制 條 例	90	102	124	111	114	4.7
傷 害 罪	52	33	38	43	47	1.9
詐 欺 罪	163	209	251	337	367	15.1
公 共 危 險 罪	248	168	146	154	155	6.4
偽 造 文 書 印 文 罪	14	10	10	9	5	0.2
其 他 罪 名	122	152	182	230	226	9.3

註：毒品罪人數包含毒品危害防制條例、肅清煙毒條例及麻醉藥品管理條例人數，以下同。

圖2 法務部矯正署彰化監獄在監受刑人主要罪名

115年4月底



(三) 在監受刑人年齡

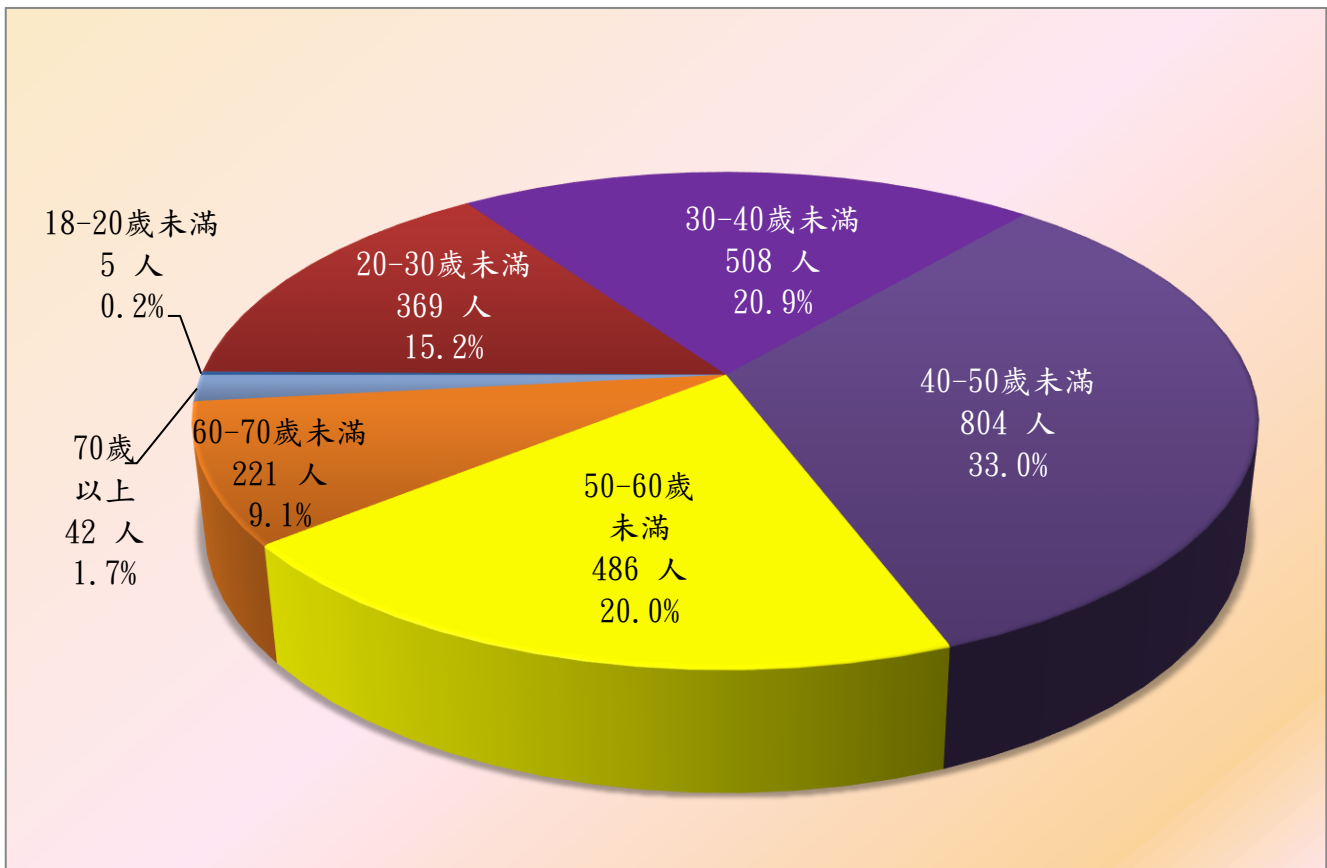
115年4月底在監受刑人為2,435人，其中年齡以40-50歲未滿者804人占33%最多；其次為30-40歲未滿者508人占20.9%；第三為50-60歲未滿者486人占20%，三者合計為1,798人，占73.9%。

表4 法務部矯正署彰化監獄在監受刑人年齡

單位：人、%

年 月	總計	14-18歲未滿	18-20歲未滿	20-30歲未滿	30-40歲未滿	40-50歲未滿	50-60歲未滿	60-70歲未滿	70歲以上
111年底	2,170	-	5	289	410	798	444	201	23
112年底	2,168	-	2	289	400	816	428	206	27
113年底	2,252	-	0	301	453	827	437	203	31
114年底	2,442	-	4	347	520	842	490	208	31
115年4月底	2,435	-	5	369	508	804	486	221	42
結構比(%)	100.0	-	0.2	15.2	20.9	33.0	20.0	9.1	1.7

圖3 法務部矯正署彰化監獄在監受刑人年齡  
115年4月底



(四) 在監受刑人應執行刑刑名

115年4月底在監受刑人為2,435人，其中以一年以上三年未滿者505人，占20.7%為最高；逾十五年者436人，占17.9%次之；十年以上十五年以下者342人，占14%再次之。若以十年以上作統計，則合計為802人，占32.9%。

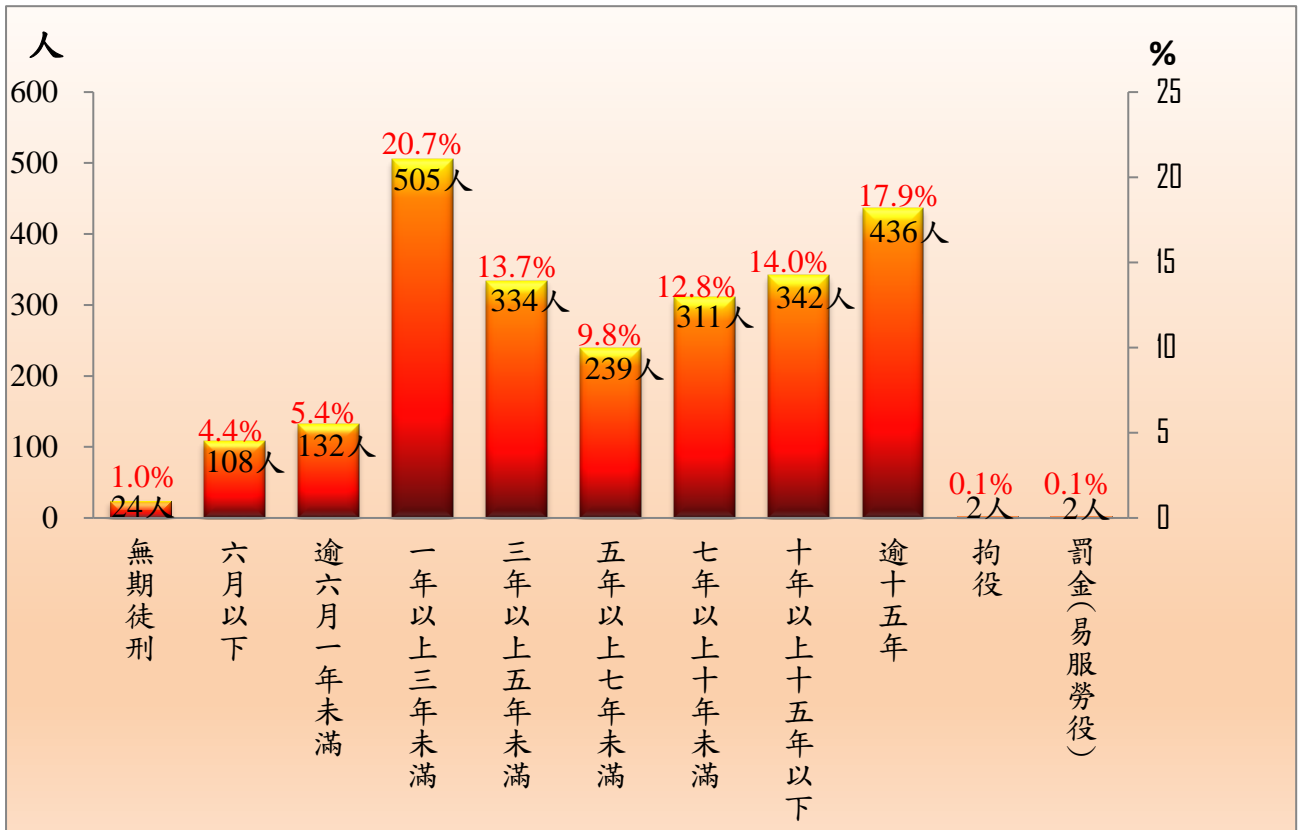
表5 法務部矯正署彰化監獄在監受刑人應執行刑名

單位：人、%

項 目	別	111年底	112年底	113年底	114年底	115年4月底	百分比(%)
總	計	2,170	2,168	2,252	2,442	2,435	100.0
死	刑	-	-	-	-	-	-
無	期 徒 刑	22	23	24	23	24	1.0
有	六 月 以 下	125	70	59	130	108	4.4
	逾六月一年未滿	143	139	119	163	132	5.4
	一年以上三年未滿	275	349	400	464	505	20.7
	三年以上五年未滿	242	240	270	323	334	13.7
	五年以上七年未滿	226	222	252	233	239	9.8
	七年以上十年未滿	316	306	312	316	311	12.8
	十年以上十五年以下	340	338	359	346	342	14.0
	逾 十 五 年	477	473	456	439	436	17.9
拘	役	3	6	1	2	2	0.1
罰 金 ( 易 服 勞 役 )		1	2	-	3	2	0.1

圖4 法務部矯正署彰化監獄在監受刑人應執行刑刑名

115年4月底



(五) 新入監受刑人罪名

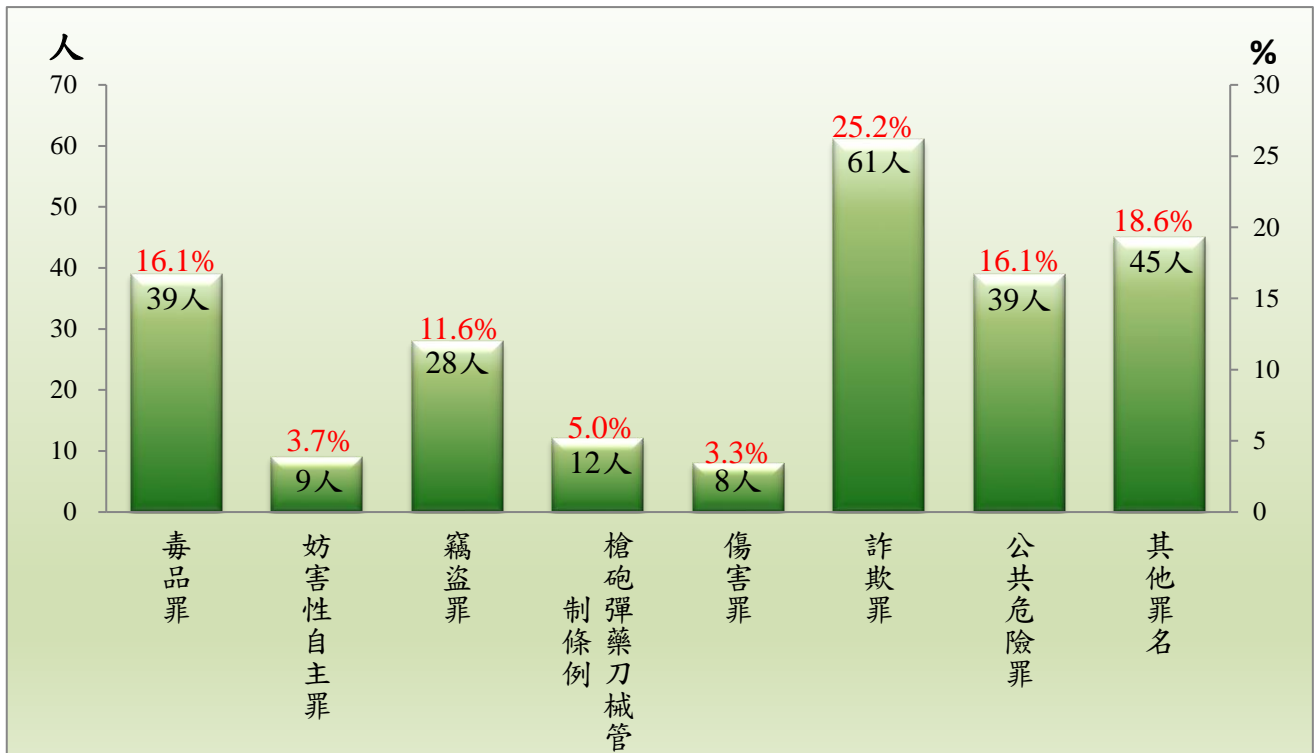
115年1-4月新入監受刑人為242人，其中以詐欺罪61人占25.2%最多；其次為毒品罪39人占16.1%；第三為公共危險罪39人占16.1%，三者合計為139人占57.4%。

表6 法務部矯正署彰化監獄新入監受刑人主要罪名

單位：人、%

罪 名 別	111年	112年	113年	114年	115年1-4月	百分比(%)	
						人	%
總 計	610	662	606	637	242		100.0
毒 品 罪	107	146	140	139	39		16.1
妨 害 性 自 主 罪	22	25	23	17	9		3.7
強 盜 罪	6	4	5	6	-		-
殺 人 罪	8	9	3	2	1		0.4
竊 盜 罪	71	100	58	78	28		11.6
槍 砲 彈 藥 刀 械 管 制 條 例	22	35	29	27	12		5.0
傷 害 罪	28	18	13	9	8		3.3
詐 欺 罪	61	81	106	154	61		25.2
公 共 危 險 罪	204	140	126	95	39		16.1
偽 造 文 書 印 文 罪	7	6	7	3	-		-
其 他 罪 名	74	98	96	107	45		18.6

圖5 法務部矯正署彰化監獄新入監受刑人主要罪名  
115年1-4月



(六) 實際出獄受刑人罪名

115年1-4月出監受刑人為424人，其中以毒品罪108人占25.5%最多；其次為公共危險罪81人占19.1%；第三為詐欺罪60人占14.2%，三者合計為249人占58.8%。

表7 法務部矯正署彰化監獄實際出獄受刑人主要罪名

單位：人、%

罪 名 別	111年	112年	113年	114年	115年1-4月	百分比(%)	
						人	%
總 計	826	933	839	949	424		100.0
毒 品 罪	233	249	230	253	108		25.5
妨 害 性 自 主 罪	29	27	22	23	12		2.8
強 盜 罪	22	23	9	18	2		0.5
殺 人 罪	10	7	4	5	2		0.5
竊 盜 罪	83	90	116	108	42		9.9
槍 砲 彈 藥 刀 械 管 制 條 例	39	31	30	46	10		2.4
傷 害 罪	26	41	14	14	11		2.6
詐 欺 罪	48	68	84	124	60		14.2
公 共 危 險 罪	234	301	218	190	81		19.1
偽 造 文 書 印 文 罪	3	6	5	4	3		0.7
其 他 罪 名	99	90	107	164	93		21.9

圖6 法務部矯正署彰化監獄實際出獄受刑人主要罪名  
115年1-4月

